

Enzo e Dino Ferrari 4.909 m

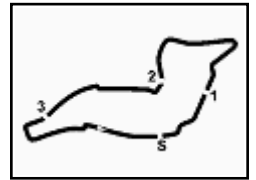
## Time Attack, 2 settembre 2018

### Classifica Riepilogativa

1 / 2

Num.	Concorrente	Team	Auto	Sess. 1	Sess. 2	Sess. 3	Sess. 4	Tempo	Giri
1	46 ZELI Serse		Lancer Evo10	1'56.947	1'50.119	1'52.174	1'47.736	1'47.736	18
2	1 GAZZETTI Andrea		Lotus Exige V6	1'50.747	1'48.796		1'50.785	1'48.796	20
3	88 RANDAZZO Piero		Lotus Exige V6	1'51.222	1'49.061	1'57.595	1'50.981	1'49.061	22
4	49 ROMANI Roberto		BMW M3 E46	1'53.665	1'50.382		1'52.858	1'50.382	15
5	112 FERRANTI Luca		Porsche 991 GT3 RS	1'56.389	1'56.045	1'56.502		1'56.045	16
6	53 LOCANTO Diego		Porsche 991 GT3 MK2	1'58.028	1'57.192	1'56.642		1'56.642	23
7	5 GADESCHI Manuel		Subaru Impreza		1'56.780	1'56.860	1'57.188	1'56.780	8
8	9 MERLINI Olivia		Nissan GTR	1'59.633	1'58.471	1'57.251		1'57.251	21
9	82 BARRI Simone		BMW 335	2'00.224	1'58.245	1'58.628	1'57.266	1'57.266	18
10	83 RIVOLTA Giovanni		Honda Civic TCR	1'57.383	1'57.433	1'57.324	1'57.462	1'57.324	25
11	140 PELLEGRINI Andrea		Seat Leon TCR	2'20.692	1'59.055	1'58.585	1'57.899	1'57.899	20
12	118 D'ANGIOLELLA Stefano		Lotus Exige V6	1'59.115	2'00.485			1'59.115	15
13	23 SIMONI Alan		Honda NSX	1'59.530	1'59.180	1'59.643	1'59.671	1'59.180	23
14	17 GRILLI Fabio		Ginetta G50	2'01.383	2'01.213	2'00.172	1'59.604	1'59.604	24
15	96 FORMAINI Emiliano		Porsche 996 Turbo	2'01.720	1'59.762			1'59.762	9
16	93 MACOLA Pierantonio (H)		Porsche 930	2'02.540	1'59.850	2'00.493	2'33.350	1'59.850	24
17	31 MANETTI Carlo		Porsche 991 GT3	2'02.412	2'00.183	2'00.280		2'00.183	21
18	72 GIOVANNINI Alex		Lancer Evo9	2'05.950	2'00.345			2'00.345	12
19	142 STEWARD Alexander		Dallara	2'05.443	2'02.029	2'00.581		2'00.581	16
20	77 GABUCCI Rino		Punto Abarth Autotecnica	2'16.919	2'00.710	2'03.651		2'00.710	13
21	137 BUONO Luca		Lancer Evo9	2'07.514	2'01.204			2'01.204	7
22	24 VALENTINI Omar		BMW M3 E46	2'05.698	2'02.252			2'02.252	13
23	34 GUALANDI Matteo		Mini GP Garage	2'03.873	2'02.456			2'02.456	11
24	14 GASPARINI Nicola		Nissan S14		2'02.516			2'02.516	6
25	45 MORETTI Gian Lorenzo		Renault Megane Maxi	2'11.315	2'02.527	2'22.868		2'02.527	14
26	42 BACCHI Pietro		Honda Civic Type R	2'04.929	2'02.540	2'04.718		2'02.540	17
27	129 FABBRI Albano		Fiat X19	2'04.754	2'02.562	2'04.888		2'02.562	16
28	11 CICALA Dino		BMW M3 E46	2'03.593	2'02.979			2'02.979	11
29	141 MACCAGNANI Matteo		Mercedes AMG GT	2'07.370	2'03.051	2'03.186		2'03.051	18
30	138 NUZZOLO Francesco		Audi TT	2'03.421	2'03.833	2'03.888		2'03.421	23
31	134 ALFIERI Matteo		Porsche Cayman 718	2'05.436	2'03.629	2'05.672	2'07.431	2'03.629	23
32	119 ALLEGRIANI Alfredo		Lancer Evo9	2'07.352	2'03.644		2'17.825	2'03.644	13
33	87 FANTON Giulio		Lancer Evo9	2'03.776	2'10.680	2'10.283		2'03.776	17
34	29 ARATA Carlo		Mazda MX5		2'05.107	2'05.757	2'04.595	2'04.595	20
35	139 GIOVANNINI Daniel		Lancer Evo9	2'05.253	2'04.960	2'05.181	2'08.921	2'04.960	19
36	80 PUGI Christian		BMW E30	2'06.916	2'05.601	2'05.388	2'05.099	2'05.099	19
37	91 PARAVATI Omar		Honda Civic Type R	2'06.227	2'05.197	2'53.337		2'05.197	16
38	62 BASSANINI Cesare		Fiat 500 Abarth	2'05.557	2'05.311	2'30.638		2'05.311	19
39	51 FORMAINI Alessio		BMW M3 E46	2'06.911		2'06.589	2'05.476	2'05.476	19
40	55 RIZZI Federico		Opel Speedster 2.2	2'05.669	2'06.233	2'08.933	2'19.309	2'05.669	19
41	66 BELOTTI Walter (NA)		Corvette C6	2'05.805	2'05.969	2'07.529		2'05.805	12
42	26 LUCINI Diego		Lancer Evo9	2'07.681	2'06.747	2'06.264		2'06.264	13
43	59 RITZMANN Roman		Toyota GT86 Turbo	2'08.488	2'06.367	2'13.023		2'06.367	16
44	38 RAKHMAILOV Ievgen		Honda Civic Type R	2'06.651	2'06.824	2'09.048		2'06.651	16
45	32 RONZONI Marcello (NA)		Porsche Cayman GT4	2'06.737	2'06.699	2'07.836	2'28.625	2'06.699	25
46	33 DEFLORIAN Matteo		Nissan 350Z	2'08.994	2'07.493	2'06.908	2'25.901	2'06.908	22
47	7 RASETTA Alex		Golf GTI	2'08.094	2'07.046	2'06.973		2'06.973	20
48	85 BATTISTI Jacopo		Honda S2000	2'08.870	2'06.986	2'11.912		2'06.986	21
49	39 RUSCA Lele		BMW M3 E46	2'08.674	2'07.464	2'07.862	2'19.103	2'07.464	25
50	89 GARIBOLDI Lorenzo		Citroen Saxo VTS	2'11.943	2'08.443	2'12.257		2'08.443	15
51	63 GIATTI Stefano		Honda Civic Type R	2'10.324	2'08.954			2'08.954	15
52	43 MAGNANI Davide		BMW M3 E46	2'09.136	2'09.053	2'12.338		2'09.053	20
53	65 BUONO Mauro (H)		Fiat X19	2'11.521	2'09.973	2'09.919		2'09.919	18
54	27 SATTA Gilles		Megane RS3	2'11.452	2'10.060	2'11.507		2'10.060	14
55	146 CERAMI Biagio		Lotus Exige	2'13.354	2'10.930	2'12.489		2'10.930	19
56	86 BULGARELLI Domenico		Honda Civic K20	2'11.959	2'11.765	2'16.467		2'11.765	23
57	114 CANDITO Pietro		Megane RS	2'11.775	2'12.570	2'16.688		2'11.775	14
58	74 TRONCONI Luca		Clio RS 254	2'19.152	2'12.032	2'14.114		2'12.032	18
59	71 CALCATERRA Riccardo		Honda S2000	2'15.781	2'12.558	2'29.051		2'12.558	20
60	4 RATTINI Cristian		Honda Civic Type R	2'13.388	2'13.229			2'13.229	12
61	95 PERROTTA Carmine		Honda Civic	2'14.153	2'13.584	2'14.862		2'13.584	21
62	16 OMATI Roberto		Mini Cooper S	2'14.069	2'14.206	2'18.261		2'14.069	18





Enzo e Dino Ferrari 4.909 m

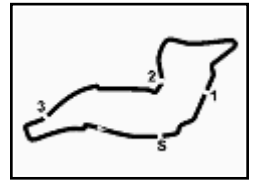
## Time Attack, 2 settembre 2018

### Classifica Riepilogativa

2 / 2

63	100	CARUSO Gabriele	Audi TFSI	2'16.118	<b>2'14.208</b>	2'29.190	<b>2'14.208</b>	16
64	37	REALI Gianluca	Mini Cooper S	<b>2'14.850</b>			<b>2'14.850</b>	7
65	135	BASSETTI Luca	Audi TTS	2'17.339	<b>2'15.175</b>	2'17.648	<b>2'15.175</b>	18
66	21	VESPRINI Devid (NA)	Porsche 997 Carrera S Gulf	2'18.606	<b>2'16.062</b>	2'19.810	<b>2'16.062</b>	13
67	30	COLOMBO-RADICI Michael-T	Fiat Coupè	2'18.177	<b>2'17.268</b>	2'21.571	<b>2'17.268</b>	20
68	57	CHIGNOLA Maurizio	BMW M3 E46	2'31.880	<b>2'18.224</b>		<b>2'18.224</b>	7
69	60	SANTAERA Christian	Focus RS	<b>2'21.392</b>			<b>2'21.392</b>	1
70	98	ZAMPERINI Ennio (H)	Porsche 930	<b>2'23.275</b>			<b>2'23.275</b>	5
71	149	BARTOLUCCI Umberto	GT ALFA ROMEO	2'27.688	2'27.416	<b>2'26.419</b>	<b>2'26.419</b>	11





Enzo e Dino Ferrari 4.909 m

## Time Attack, 2 settembre 2018

### Classifica Riepilogativa

1 / 2

#### Pocket Rocket NA

Num. Concorrente	Team	Auto	Sess. 1	Sess. 2	Sess. 3	Sess. 4	Tempo	Giri
1	89 GARIBOLDI Lorenzo	Citroen Saxo VTS	2'11.943	<b>2'08.443</b>	2'12.257		<b>2'08.443</b>	15
2	65 BUONO Mauro (H)	Fiat X19	2'11.521	2'09.973	<b>2'09.919</b>		<b>2'09.919</b>	18

#### Pocket Rocket TB

Num. Concorrente	Team	Auto	Sess. 1	Sess. 2	Sess. 3	Sess. 4	Tempo	Giri
1	77 GABUCCI Rino	Punto Abarth Autotecnica	2'16.919	<b>2'00.710</b>	2'03.651		<b>2'00.710</b>	13
2	34 GUALANDI Matteo	Mini GP Garage	2'03.873	<b>2'02.456</b>			<b>2'02.456</b>	11
3	37 REALI Gianluca	Mini Cooper S	<b>2'14.850</b>				<b>2'14.850</b>	7

#### Street Limited

Num. Concorrente	Team	Auto	Sess. 1	Sess. 2	Sess. 3	Sess. 4	Tempo	Giri
1	91 PARAVATI Omar	Honda Civic Type R	2'06.227	<b>2'05.197</b>	2'53.337		<b>2'05.197</b>	16
2	62 BASSANINI Cesare	Fiat 500 Abarth	2'05.557	<b>2'05.311</b>	2'30.638		<b>2'05.311</b>	19
3	4 RATTINI Cristian	Honda Civic Type R	2'13.388	<b>2'13.229</b>			<b>2'13.229</b>	12
4	95 PERROTTA Carmine	Honda Civic	2'14.153	<b>2'13.584</b>	2'14.862		<b>2'13.584</b>	21
5	16 OMATI Roberto	Mini Cooper S	<b>2'14.069</b>	2'14.206	2'18.261		<b>2'14.069</b>	18

#### Extreme 2WD

Num. Concorrente	Team	Auto	Sess. 1	Sess. 2	Sess. 3	Sess. 4	Tempo	Giri
1	1 GAZZETTI Andrea	Lotus Exige V6	1'50.747	<b>1'48.796</b>		1'50.785	<b>1'48.796</b>	20
2	88 RANDAZZO Piero	Lotus Exige V6	1'51.222	<b>1'49.061</b>	1'57.595	1'50.981	<b>1'49.061</b>	22
3	49 ROMANI Roberto	BMW M3 E46	1'53.665	<b>1'50.382</b>		1'52.858	<b>1'50.382</b>	15
4	83 RIVOLTA Giovanni	Honda Civic TCR	1'57.383	1'57.433	<b>1'57.324</b>	1'57.462	<b>1'57.324</b>	25
5	140 PELLEGRINI Andrea	Seat Leon TCR	2'20.692	1'59.055	1'58.585	<b>1'57.899</b>	<b>1'57.899</b>	20
6	17 GRILLI Fabio	Ginetta G50	2'01.383	2'01.213	2'00.172	<b>1'59.604</b>	<b>1'59.604</b>	24
7	57 CHIGNOLA Maurizio	BMW M3 E46	2'31.880	<b>2'18.224</b>			<b>2'18.224</b>	7

#### Extreme 4WD

Num. Concorrente	Team	Auto	Sess. 1	Sess. 2	Sess. 3	Sess. 4	Tempo	Giri
1	46 ZELI Serse	Lancer Evo10	1'56.947	1'50.119	1'52.174	<b>1'47.736</b>	<b>1'47.736</b>	18
2	5 GADESCHI Manuel	Subaru Impreza		<b>1'56.780</b>	1'56.860	1'57.188	<b>1'56.780</b>	8

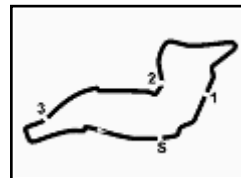
#### Pro 2WD

Num. Concorrente	Team	Auto	Sess. 1	Sess. 2	Sess. 3	Sess. 4	Tempo	Giri
1	82 BARRI Simone	BMW 335	2'00.224	1'58.245	1'58.628	<b>1'57.266</b>	<b>1'57.266</b>	18
2	23 SIMONI Alan	Honda NSX	1'59.530	<b>1'59.180</b>	1'59.643	1'59.671	<b>1'59.180</b>	23
3	24 VALENTINI Omar	BMW M3 E46	2'05.698	<b>2'02.252</b>			<b>2'02.252</b>	13
4	14 GASPARINI Nicola	Nissan S14		<b>2'02.516</b>			<b>2'02.516</b>	6
5	29 ARATA Carlo	Mazda MX5		2'05.107	2'05.757	<b>2'04.595</b>	<b>2'04.595</b>	20
6	80 PUGI Christian	BMW E30	2'06.916	2'05.601	2'05.388	<b>2'05.099</b>	<b>2'05.099</b>	19
7	51 FORMAINI Alessio	BMW M3 E46	2'06.911		2'06.589	<b>2'05.476</b>	<b>2'05.476</b>	19
8	98 ZAMPERINI Ennio (H)	Porsche 930	<b>2'23.275</b>				<b>2'23.275</b>	5

#### Street 4WD

Num. Concorrente	Team	Auto	Sess. 1	Sess. 2	Sess. 3	Sess. 4	Tempo	Giri
1	72 GIOVANNINI Alex	Lancer Evo9	2'05.950	<b>2'00.345</b>			<b>2'00.345</b>	12
2	119 ALLEGRINI Alfredo	Lancer Evo9	2'07.352	<b>2'03.644</b>		2'17.825	<b>2'03.644</b>	13
3	87 FANTON Giulio	Lancer Evo9	<b>2'03.776</b>	2'10.680	2'10.283		<b>2'03.776</b>	17
4	139 GIOVANNINI Daniel	Lancer Evo9	2'05.253	<b>2'04.960</b>	2'05.181	2'08.921	<b>2'04.960</b>	19
5	26 LUCINI Diego	Lancer Evo9	2'07.681	2'06.747	<b>2'06.264</b>		<b>2'06.264</b>	13
6	135 BASSETTI Luca	Audi TTS	2'17.339	<b>2'15.175</b>	2'17.648		<b>2'15.175</b>	18





Time Attack, 2 settembre 2018

Classifica Riepilogativa

Enzo e Dino Ferrari 4.909 m

2 / 2

### Street FWD

Num. Concorrente	Team	Auto	Sess. 1	Sess. 2	Sess. 3	Sess. 4	Tempo	Giri
1	138 NUZZOLO Francesco	Audi TT	2'03.421	2'03.833	2'03.888		2'03.421	23
2	38 RAKHMAILOV Ievgen	Honda Civic Type R	2'06.651	2'06.824	2'09.048		2'06.651	16
3	7 RASETTA Alex	Golf GTI	2'08.094	2'07.046	2'06.973		2'06.973	20
4	63 GIATTI Stefano	Honda Civic Type R	2'10.324	2'08.954			2'08.954	15
5	27 SATTA Gilles	Megane RS3	2'11.452	2'10.060	2'11.507		2'10.060	14
6	86 BULGARELLI Domenico	Honda Civic K20	2'11.959	2'11.765	2'16.467		2'11.765	23
7	114 CANDITO Pietro	Megane RS	2'11.775	2'12.570	2'16.688		2'11.775	14
8	74 TRONCONI Luca	Clio RS 254	2'19.152	2'12.032	2'14.114		2'12.032	18
9	100 CARUSO Gabriele	Audi TFSI	2'16.118	2'14.208	2'29.190		2'14.208	16
10	60 SANTAERA Christian	Focus RS	2'21.392				2'21.392	1

### Street RWD

Num. Concorrente	Team	Auto	Sess. 1	Sess. 2	Sess. 3	Sess. 4	Tempo	Giri
1	11 CICALA Dino	BMW M3 E46	2'03.593	2'02.979			2'02.979	11
2	134 ALFIERI Matteo	Porsche Cayman 718	2'05.436	2'03.629	2'05.672	2'07.431	2'03.629	23
3	55 RIZZI Federico	Opel Speedster 2.2	2'05.669	2'06.233	2'08.933	2'19.309	2'05.669	19
4	59 RITZMANN Roman	Toyota GT86 Turbo	2'08.488	2'06.367	2'13.023		2'06.367	16
5	33 DEFLORIAN Matteo	Nissan 350Z	2'08.994	2'07.493	2'06.908	2'25.901	2'06.908	22
6	39 RUSCA Lele	BMW M3 E46	2'08.674	2'07.464	2'07.862	2'19.103	2'07.464	25
7	43 MAGNANI Davide	BMW M3 E46	2'09.136	2'09.053	2'12.338		2'09.053	20
8	146 CERAMI Biagio	Lotus Exige	2'13.354	2'10.930	2'12.489		2'10.930	19

### Supercar

Num. Concorrente	Team	Auto	Sess. 1	Sess. 2	Sess. 3	Sess. 4	Tempo	Giri
1	112 FERRANTI Luca	Porsche 991 GT3 RS	1'56.389	1'56.045	1'56.502		1'56.045	16
2	53 LOCANTO Diego	Porsche 991 GT3 MK2	1'58.028	1'57.192	1'56.642		1'56.642	23
3	9 MERLINI Olivia	Nissan GTR	1'59.633	1'58.471	1'57.251		1'57.251	21
4	118 D'ANGIOLELLA Stefano	Lotus Exige V6	1'59.115	2'00.485			1'59.115	15
5	96 FORMAINI Emiliano	Porsche 996 Turbo	2'01.720	1'59.762			1'59.762	9
6	93 MACOLA Pierantonio (H)	Porsche 930	2'02.540	1'59.850	2'00.493	2'33.350	1'59.850	24
7	31 MANETTI Carlo	Porsche 991 GT3	2'02.412	2'00.183	2'00.280		2'00.183	21
8	142 STEWARD Alexander	Dallara	2'05.443	2'02.029	2'00.581		2'00.581	16
9	137 BUONO Luca	Lancer Evo9	2'07.514	2'01.204			2'01.204	7
10	141 MACCAGNANI Matteo	Mercedes AMG GT	2'07.370	2'03.051	2'03.186		2'03.051	18
11	66 BELOTTI Walter (NA)	Corvette C6	2'05.805	2'05.969	2'07.529		2'05.805	12
12	32 RONZONI Marcello (NA)	Porsche Cayman GT4	2'06.737	2'06.699	2'07.836	2'28.625	2'06.699	25
13	21 VESPRINI Devid (NA)	Porsche 997 Carrera S Gulf	2'18.606	2'16.062	2'19.810		2'16.062	13

### Proto S

Num. Concorrente	Team	Auto	Sess. 1	Sess. 2	Sess. 3	Sess. 4	Tempo	Giri
1	129 FABBRI Albano	Fiat X19	2'04.754	2'02.562	2'04.888		2'02.562	16

### Super 2000

Num. Concorrente	Team	Auto	Sess. 1	Sess. 2	Sess. 3	Sess. 4	Tempo	Giri
1	45 MORETTI Gian Lorenzo	Renault Megane Maxi	2'11.315	2'02.527	2'22.868		2'02.527	14
2	42 BACCHI Pietro	Honda Civic Type R	2'04.929	2'02.540	2'04.718		2'02.540	17
3	85 BATTISTI Jacopo	Honda S2000	2'08.870	2'06.986	2'11.912		2'06.986	21
4	71 CALCATERRA Riccardo	Honda S2000	2'15.781	2'12.558	2'29.051		2'12.558	20
5	30 COLOMBO-RADICI Michael-T	Fiat Coupè	2'18.177	2'17.268	2'21.571		2'17.268	20
6	149 BARTOLUCCI Umberto	GT ALFA ROMEO	2'27.688	2'27.416	2'26.419		2'26.419	11



# Classifica Historic

Pos.	N.	Concorrente	Auto	Tempo
1	93	Macola Pierantonio	Porsche 930	01:59,850
2	65	Buono Mauro	Fiat X19	02:09,919
3	98	Zamperini Ennio	Porsche 930	02:23,275
4	149	Bartolucci Umberto	Alfa Romeo GT	02:26,419