

Time Attack 14 Ottobre 2017

Time Attack - Classifica Superlap

Misano World Circuit 4.226 m

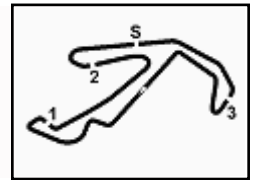
Miglior Giro: = 1'41.094 - 4,226 km - Media 150,490 km/h

Num.	Conduuttore	Naz	Concorrente	Auto	Classe	Tempo	Dist.	Rel.	Giri
1	511 IACOANGELI Marco	ITA	wild	Bmw z4 gt3	PS-PU2	1'41.094			7
2	109 GAZZETTI Andrea	ITA		Lotus Exige	PS-PU1	1'43.032	1.938	1.938	8
3	46 ZELI Serse	SUI		Mitsubishi Lancer evo 10	SS-PS2	1'43.410	2.316	0.378	6
4	49 ROMANI Roberto	ITA		Bmw m3 e46	PS-PU1	1'44.294	3.200	0.884	8
5	78 NAPOLITANO Giorgio	ITA		Mitsubishi Lancer evo 8 pr	PS-PU2	1'45.149	4.055	0.855	6
6	20 GUERRA Stefano	ITA		Ginetta	PS-PU1	1'47.375	6.281	2.226	8
7	23 SIMONI Alan	ITA		Honda nsx	PS-PL4	1'48.345	7.251	0.970	7
8	335 BARRI Simone	ITA		Bmw 335	PS-PU1	1'48.666	7.572	0.321	7
9	5 GADESCHI Manuel	ITA		Subaru Impreza	SS-PS2	1'49.683	8.589	1.017	4
10	9 MERLINI Olivia	SUI		Mitsubishi Lancer Evo 10	SS-S7	1'49.735	8.641	0.052	7
11	666 GABBI Matteo	ITA		Cayman RS	SS-S6	1'50.680	9.586	0.945	7
12	239 BONAVETTI Kabir	ITA		Alfa 75 Evo	PS-PL4	1'51.799	10.705	1.119	8
13	942 BACCHI Pietro	ITA		Honda Civic	PS-PL2	1'51.937	10.843	0.138	8
14	339 MANETTI Carlo	ITA		Porsche 997 carrera s	SS-S6	1'52.120	11.026	0.183	7
15	121 CICALA Dino	ITA		Bmw m3	SS-S5	1'52.210	11.116	0.090	7
16	15 MARTINI Stefano	ITA		Bmw m3	PS-PL4	1'52.799	11.705	0.589	6
17	45 BORATTO Federico	ITA	wild	Mini gp garage	PS-PL3	1'54.098	13.004	1.299	7
18	888 DALLARA Davide	ITA		Opel Speedster	SS-S6	1'54.341	13.247	0.243	7
19	210 BONETTO Davide	ITA		Volkswagen Golf gti	SS-S4	1'54.604	13.510	0.263	8
20	39 RUSCA Lele	SUI		Bmw m3 e46	PS-PL4	1'54.802	13.708	0.198	4
21	29 ARATA Carlo	ITA		Mx5 turbo	SS-PS1	1'54.854	13.760	0.052	8
22	281 NUZZOLO Francesco	ITA		Audi tt	SS-S4	1'55.589	14.495	0.735	6
23	283 RIVOLTA Giovanni	ITA		Renault Megane rs	SS-GM	1'55.969	14.875	0.380	8
24	24 ABATE Fabio	ITA		Subaru Impreza	SS-S7	1'55.988	14.894	0.019	6
25	400 SANTAERA Cristian	ITA		Ford Focus RS	SS-S4	1'56.274	15.180	0.286	7
26	34 GUALANDI Matteo	ITA		Mini gp	PS-PL4	1'57.680	16.586	1.406	2
27	88 DUÒ Giacomo	ITA		Mini Cooper s	SS-S3	1'57.756	16.662	0.076	6
28	112 DEFLORIAN Matteo	ITA		Nissan 350z	SS-S5	1'57.837	16.743	0.081	7
29	62 ROTONDO Stefano	ITA		Subaru Impreza	SS-PS2	1'57.979	16.885	0.142	3
30	695 BASSANINI Cesare	SUI		Fiat 500 Abarth	SS-S3	1'58.028	16.934	0.049	8
31	65 BUONO Mauro	ITA		Fiat x19	PS-PL1	1'58.154	17.060	0.126	4
32	585 BATTISTI Jacopo	ITA		Honda s2000	PS-PL2	1'58.324	17.230	0.170	8
33	16 PALMERI Marco	ITA		Renault Megane RS	SS-S4	1'58.523	17.429	0.199	8
34	38 VILLA Andrea	ITA		Honda Civic	SS-S1/S2	1'58.636	17.542	0.113	4
35	43 MAGNANI Davide	ITA		Bmw m3	SS-S5	1'58.680	17.586	0.044	8
36	35 PERONI Alberto	ITA	wild	Mini Gp	SS-GM	1'58.902	17.808	0.222	3
37	21 VESPRINI Devid	ITA		Porsche 997 carrera s	SS-S6	1'59.176	18.082	0.274	8
38	8 FUSCO Andre	ITA		Citroen Saxo vts	PS-PL1	1'59.613	18.519	0.437	7
39	81 PECORONI Michele	ITA		Bmw m3 e46	SS-S5	2'00.672	19.578	1.059	8
40	32 RONZONI Marcello	ITA		Cayman gt4	SS-S6	2'01.089	19.995	0.417	7
41	253 TANAKA Satoshi	JPN	wild	Ferrari 458 gt3	PS-PU2	2'01.230	20.136	0.141	6
42	67 LABONIA Antonio	ITA		legend	SS-LEG	2'02.136	21.042	0.906	7
43	71 CASERO Stefano	ITA		Citroen Saxo vts	PS-PL1	2'02.759	21.665	0.623	3
44	68 SANTILLO Andrea	ITA		Legend	SS-LEG	2'04.010	22.916	1.251	6
45	37 REALI Gianluca	ITA		Mini gp	PS-PL3	2'05.418	24.324	1.408	7
46	169 GARIBOLDI Lorenzo	ITA		Citroen Saxo vts	PS-PL1	2'06.055	24.961	0.637	2
47	120 FRANCIA Enrico	ITA	wild	Bmw m3 3000	PS-PL3	2'06.310	25.216	0.255	6
48	30 COLOMBO /RADICI	ITA		Fiat Coupe	PS-PL2	2'06.861	25.767	0.551	6
49	41 MOGHINI Milo	SUI		Alfa 75 3000 race	PS-PL3	2'09.272	28.178	2.411	5
50	146 MONNATI Gianni	ITA	wild	Fiat 500 Abarth	SS-GM	2'10.003	28.909	0.731	6
51	98 CHICCO Piero	ITA		Mini gp garage	PS-PL3	2'11.113	30.019	1.110	5
52	595 GAVAZZINI Raffo	SUI		Fiat 500 Abarth	SS-S3	2'11.582	30.488	0.469	6
53	69 BARTOLUCCI Umberto	ITA		Alfa GT2000	PS-PL2	2'12.167	31.073	0.585	3
54	222 MARSILI Davide	ITA		Ford Puma	SS-S1/S2	2'14.203	33.109	2.036	6
55	115 PITTORI Maurizio	ITA	wild	Alfa 33 1.3	PS-PL1	2'21.027	39.933	6.824	6
56	142 FABBRÌ Augusto	ITA	wild	Bmw 2002	PS-PL2	2'24.640	43.546	3.613	5

Direttore di Gara : Fabrizio Fondacci

14/10/2017 Inizio 21:32 Fine 22:55

Esposta alle:



Time Attack 14 Ottobre 2017

Time Attack - Classifica di Gruppo Superlap

Misano World Circuit 4.226 m

1 / 2

Miglior Giro: = 1'41.094 - 4,226 km - Media 150,490 km/h

PRO

Num.	Conduttore	Naz	Concorrente	Auto	Tempo	Dist.	Rel.	Giri
1	511 IACOANGELI Marco	ITA	wild	Bmw z4 gt3	1'41.094			7
2	109 GAZZETTI Andrea	ITA		Lotus Exige	1'43.032	1.938	1.938	8
3	49 ROMANI Roberto	ITA		Bmw m3 e46	1'44.294	3.200	1.262	8
4	78 NAPOLITANO Giorgio	ITA		Mitsubishi Lancer evo 8 prc	1'45.149	4.055	0.855	6
5	20 GUERRA Stefano	ITA		Ginetta	1'47.375	6.281	2.226	8
6	23 SIMONI Alan	ITA		Honda nsx	1'48.345	7.251	0.970	7
7	335 BARRI Simone	ITA		Bmw 335	1'48.666	7.572	0.321	7
8	239 BONAVETTI Kabir	ITA		Alfa 75 Evo	1'51.799	10.705	3.133	8
9	942 BACCHI Pietro	ITA		Honda Civic	1'51.937	10.843	0.138	8
10	15 MARTINI Stefano	ITA		Bmw m3	1'52.799	11.705	0.862	6
11	45 BORATTO Federico	ITA	wild	Mini gp garage	1'54.098	13.004	1.299	7
12	39 RUSCA Lele	SUI		Bmw m3 e46	1'54.802	13.708	0.704	4
13	34 GUALANDI Matteo	ITA		Mini gp	1'57.680	16.586	2.878	2
14	65 BUONO Mauro	ITA		Fiat x19	1'58.154	17.060	0.474	4
15	585 BATTISTI Jacopo	ITA		Honda s2000	1'58.324	17.230	0.170	8
16	8 FUSCO Andre	ITA		Citroen Saxo vts	1'59.613	18.519	1.289	7
17	253 TANAKA Satoshi	JPN	wild	Ferrari 458 gt3	2'01.230	20.136	1.617	6
18	71 CASERO Stefano	ITA		Citroen Saxo vts	2'02.759	21.665	1.529	3
19	37 REALI Gianluca	ITA		Mini gp	2'05.418	24.324	2.659	7
20	169 GARIBOLDI Lorenzo	ITA		Citroen Saxo vts	2'06.055	24.961	0.637	2
21	120 FRANZIA Enrico	ITA	wild	Bmw m3 3000	2'06.310	25.216	0.255	6
22	30 COLOMBO /RADICI	ITA		Fiat Coupe	2'06.861	25.767	0.551	6
23	41 MOGHINI Milo	SUI		Alfa 75 3000 race	2'09.272	28.178	2.411	5
24	98 CHICCO Piero	ITA		Mini gp garage	2'11.113	30.019	1.841	5
25	69 BARTOLUCCI Umberto	ITA		Alfa GT2000	2'12.167	31.073	1.054	3
26	115 PITTORI Maurizio	ITA	wild	Alfa 33 1.3	2'21.027	39.933	8.860	6
27	142 FABBRI Augusto	ITA	wild	Bmw 2002	2'24.640	43.546	3.613	5

Miglior Giro: = 1'43.410 - 4,226 km - Media 147,119 km/h

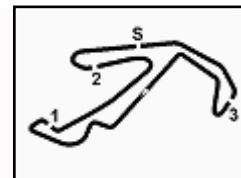
Street

Num.	Conduttore	Naz	Concorrente	Auto	Tempo	Dist.	Rel.	Giri
1	46 ZELI Serse	SUI		Mitsubishi Lancer evo 10	1'43.410	2.316		6
2	5 GADESCHI Manuel	ITA		Subaru Impreza	1'49.683	8.589	6.273	4
3	9 MERLINI Olivia	SUI		Mitsubishi Lancer Evo 10	1'49.735	8.641	0.052	7
4	666 GABBI Matteo	ITA		Cayman RS	1'50.680	9.586	0.945	7
5	339 MANETTI Carlo	ITA		Porsche 997 carrera s	1'52.120	11.026	1.440	7
6	121 CICALA Dino	ITA		Bmw m3	1'52.210	11.116	0.090	7
7	888 DALLARA Davide	ITA		Opel Speedster	1'54.341	13.247	2.131	7
8	210 BONETTO Davide	ITA		Volkswagen Golf gti	1'54.604	13.510	0.263	8
9	29 ARATA Carlo	ITA		Mx5 turbo	1'54.854	13.760	0.250	8
10	281 NUZZOLO Francesco	ITA		Audi tt	1'55.589	14.495	0.735	6
11	283 RIVOLTA Giovanni	ITA		Renault Megane rs	1'55.969	14.875	0.380	8
12	24 ABATE Fabio	ITA		Subaru Impreza	1'55.988	14.894	0.019	6
13	400 SANTAERA Cristian	ITA		Ford Focus RS	1'56.274	15.180	0.286	7
14	88 DUÒ Giacomo	ITA		Mini Cooper s	1'57.756	16.662	1.482	6
15	112 DEFLORIAN Matteo	ITA		Nissan 350z	1'57.837	16.743	0.081	7
16	62 ROTONDO Stefano	ITA		Subaru Impreza	1'57.979	16.885	0.142	3
17	695 BASSANINI Cesare	SUI		Fiat 500 Abarth	1'58.028	16.934	0.049	8
18	16 PALMERI Marco	ITA		Renault Megane RS	1'58.523	17.429	0.495	8
19	38 VILLA Andrea	ITA		Honda Civic	1'58.636	17.542	0.113	4
20	43 MAGNANI Davide	ITA		Bmw m3	1'58.680	17.586	0.044	8
21	35 PERONI Alberto	ITA	wild	Mini Gp	1'58.902	17.808	0.222	3
22	21 VESPRINI David	ITA		Porsche 997 carrera s	1'59.176	18.082	0.274	8
23	81 PECORONI Michele	ITA		Bmw m3 e46	2'00.672	19.578	1.496	8
24	32 RONZONI Marcello	ITA		Cayman gt4	2'01.089	19.995	0.417	7
25	67 LABONIA Antonio	ITA		legend	2'02.136	21.042	1.047	7
26	68 SANTILLO Andrea	ITA		Legend	2'04.010	22.916	1.874	6
27	146 MONNATI Gianni	ITA	wild	Fiat 500 Abarth	2'10.003	28.909	5.993	6
28	595 GAVAZZINI Raffo	SUI		Fiat 500 Abarth	2'11.582	30.488	1.579	6
29	222 MARSILI Davide	ITA		Ford Puma	2'14.203	33.109	2.621	6

Direttore di Gara : Fabrizio Fondacci

14/10/2017 Inizio 21:32 Fine 22:55

Esposta alle:



Time Attack 14 Ottobre 2017

Time Attack - Classifica Historic Superlap

Misano World Circuit 4.226 m

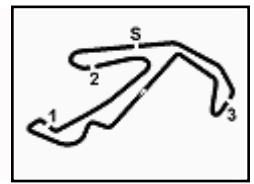
Miglior Giro: = 1'51.799 - 4,226 km - Media 136,080 km/h

Num.	Conduattore	Naz	Concorrente	Auto	Classe	Tempo	Dist.	Rel.	Giri
1	239 BONAVETTI Kabir	ITA		Alfa 75 Evo	PS-PL4	1'51.799			8
2	65 BUONO Mauro	ITA		Fiat x19	PS-PL1	1'58.154	6.355	6.355	4
3	41 MOGHINI Milo	SUI		Alfa 75 3000 race	PS-PL3	2'09.272	17.473	11.118	5
4	69 BARTOLUCCI Umberto	ITA		Alfa GT2000	PS-PL2	2'12.167	20.368	2.895	3
5	142 FABBRI Augusto	ITA	wild	Bmw 2002	PS-PL2	2'24.640	32.841	12.473	5

Direttore di Gara : Fabrizio Fondacci

14/10/2017 Inizio Fine
 21:32 22:55

Esposta alle:



Time Attack 14 Ottobre 2017

Time Attack - Classifica di Classe Superlap

Misano World Circuit 4.226 m

1 / 2

Miglior Giro: = 1'58.154 - 4,226 km - Media 128,761 km/h

PRO PRO LIMITED 1

Num. Conduttore	Naz	Concorrente	Auto	Tempo	Dist.	Rel.	Giri
1	65	BUONO Mauro	ITA	Fiat x19	1'58.154		4
2	8	FUSCO Andre	ITA	Citroen Saxo vts	1'59.613	1.459	1.459 7
3	71	CASERO Stefano	ITA	Citroen Saxo vts	2'02.759	4.605	3.146 3
4	169	GARIBOLDI Lorenzo	ITA	Citroen Saxo vts	2'06.055	7.901	3.296 2
5	115	PITTORI Maurizio	ITA	wild	Alfa 33 1.3	2'21.027	22.873 14.972 6

Miglior Giro: = 1'51.937 - 4,226 km - Media 135,912 km/h

PRO PRO LIMITED 2

Num. Conduttore	Naz	Concorrente	Auto	Tempo	Dist.	Rel.	Giri
1	942	BACCHI Pietro	ITA	Honda Civic	1'51.937		8
2	585	BATTISTI Jacopo	ITA	Honda s2000	1'58.324	0.170	6.387 8
3	30	COLOMBO /RADICI	ITA	Fiat Coupe	2'06.861	8.707	8.537 6
4	69	BARTOLUCCI Umberto	ITA	Alfa GT2000	2'12.167	14.013	5.306 3
5	142	FABBRI Augusto	ITA	wild	Bmw 2002	2'24.640	26.486 12.473 5

Miglior Giro: = 1'54.098 - 4,226 km - Media 133,338 km/h

PRO PRO LIMITED 3

Num. Conduttore	Naz	Concorrente	Auto	Tempo	Dist.	Rel.	Giri
1	45	BORATTO Federico	ITA	wild	Mini gp garage	1'54.098	7
2	37	REALI Gianluca	ITA	Mini gp	2'05.418	7.264	11.320 7
3	120	FRANCIA Enrico	ITA	wild	Bmw m3 3000	2'06.310	8.156 0.892 6
4	41	MOGHINI Milo	SUI	Alfa 75 3000 race	2'09.272	11.118	2.962 5
5	98	CHICCO Piero	ITA	Mini gp garage	2'11.113	12.959	1.841 5

Miglior Giro: = 1'48.345 - 4,226 km - Media 140,418 km/h

PRO PRO LIMITED 4

Num. Conduttore	Naz	Concorrente	Auto	Tempo	Dist.	Rel.	Giri
1	23	SIMONI Alan	ITA	Honda nsx	1'48.345		7
2	239	BONAVETTI Kabir	ITA	Alfa 75 Evo	1'51.799		3.454 8
3	15	MARTINI Stefano	ITA	Bmw m3	1'52.799		1.000 6
4	39	RUSCA Lele	SUI	Bmw m3 e46	1'54.802		2.003 4
5	34	GUALANDI Matteo	ITA	Mini gp	1'57.680		2.878 2

Miglior Giro: = 1'43.032 - 4,226 km - Media 147,659 km/h

PRO PRO UNLIMITED 1

Num. Conduttore	Naz	Concorrente	Auto	Tempo	Dist.	Rel.	Giri
1	109	GAZZETTI Andrea	ITA	Lotus Exige	1'43.032		8
2	49	ROMANI Roberto	ITA	Bmw m3 e46	1'44.294		1.262 8
3	20	GUERRA Stefano	ITA	Ginetta	1'47.375		3.081 8
4	335	BARRI Simone	ITA	Bmw 335	1'48.666		1.291 7

Miglior Giro: = 1'41.094 - 4,226 km - Media 150,490 km/h

PRO PRO UNLIMITED 2

Num. Conduttore	Naz	Concorrente	Auto	Tempo	Dist.	Rel.	Giri
1	511	IACOANGELI Marco	ITA	wild	Bmw z4 gt3	1'41.094	7
2	78	NAPOLITANO Giorgio	ITA	Mitsubishi Lancer evo 8 prc	1'45.149		4.055 6
3	253	TANAKA Satoshi	JPN	wild	Ferrari 458 gt3	2'01.230	3.076 16.081 6

Miglior Giro: = 1'58.636 - 4,226 km - Media 128,238 km/h

Street STREET 1/STREET 2

Num. Conduttore	Naz	Concorrente	Auto	Tempo	Dist.	Rel.	Giri
1	38	VILLA Andrea	ITA	Honda Civic	1'58.636	0.482	4
2	222	MARSILI Davide	ITA	Ford Puma	2'14.203	16.049	15.567 6

Miglior Giro: = 2'02.136 - 4,226 km - Media 124,563 km/h

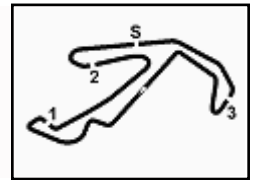
Street LEGEND

Num. Conduttore	Naz	Concorrente	Auto	Tempo	Dist.	Rel.	Giri
1	67	LABONIA Antonio	ITA	legend	2'02.136	3.982	7
2	68	SANTILLO Andrea	ITA	Legend	2'04.010	5.856	1.874 6

Direttore di Gara : Fabrizio Fondacci

14/10/2017 Inizio 21:32 Fine 22:55

Esposta alle:



Time Attack 14 Ottobre 2017

Time Attack - Classifica di Classe Superlap

Misano World Circuit 4.226 m
2 / 2

Miglior Giro: = 1'54.854 - 4,226 km - Media 132,460 km/h

Street PRO STEET 1

1	29 ARATA Carlo	ITA	Mx5 turbo	1'54.854			8
---	----------------	-----	-----------	----------	--	--	---

Miglior Giro: = 1'43.410 - 4,226 km - Media 147,119 km/h

Street PRO STREET 2

1	46 ZELI Serse	SUI	Mitsubishi Lancer evo 10	1'43.410			6
2	5 GADESCHI Manuel	ITA	Subaru Impreza	1'49.683		6.273	4
3	62 ROTONDO Stefano	ITA	Subaru Impreza	1'57.979		8.296	3

Miglior Giro: = 1'55.969 - 4,226 km - Media 131,187 km/h

Street GOMMA LIBERA

1	283 RIVOLTA Giovanni	ITA	Renault Megane rs	1'55.969			8
2	35 PERONI Alberto	ITA	wild Mini Gp	1'58.902	0.748	2.933	3
3	146 MONNATI Gianni	ITA	wild Fiat 500 Abarth	2'10.003	11.849	11.101	6

Miglior Giro: = 1'57.756 - 4,226 km - Media 129,196 km/h

Street STREET 3

1	88 DUÒ Giacomo	ITA	Mini Cooper s	1'57.756			6
2	695 BASSANINI Cesare	SUI	Fiat 500 Abarth	1'58.028		0.272	8
3	595 GAVAZZINI Raffo	SUI	Fiat 500 Abarth	2'11.582	13.428	13.554	6

Miglior Giro: = 1'54.604 - 4,226 km - Media 132,749 km/h

Street STREET 4

1	210 BONETTO Davide	ITA	Volkswagen Golf gti	1'54.604			8
2	281 NUZZOLO Francesco	ITA	Audi tt	1'55.589		0.985	6
3	400 SANTAERA Cristian	ITA	Ford Focus RS	1'56.274		0.685	7
4	16 PALMERI Marco	ITA	Renault Megane RS	1'58.523	0.369	2.249	8

Miglior Giro: = 1'52.210 - 4,226 km - Media 135,581 km/h

Street STREET 5

1	121 CICALA Dino	ITA	Bmw m3	1'52.210			7
2	112 DEFLORIAN Matteo	ITA	Nissan 350z	1'57.837		5.627	7
3	43 MAGNANI Davide	ITA	Bmw m3	1'58.680	0.526	0.843	8
4	81 PECORONI Michele	ITA	Bmw m3 e46	2'00.672	2.518	1.992	8

Miglior Giro: = 1'50.680 - 4,226 km - Media 137,456 km/h

Street STREET 6

1	666 GABBI Matteo	ITA	Cayman RS	1'50.680			7
2	339 MANETTI Carlo	ITA	Porsche 997 carrera s	1'52.120		1.440	7
3	888 DALLARA Davide	ITA	Opel Speedster	1'54.341		2.221	7
4	21 VESPRINI Devid	ITA	Porsche 997 carrera s	1'59.176	1.022	4.835	8
5	32 RONZONI Marcello	ITA	Cayman gt4	2'01.089	2.935	1.913	7

Miglior Giro: = 1'49.735 - 4,226 km - Media 138,639 km/h

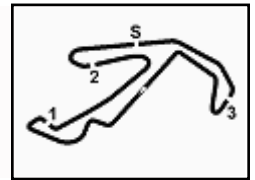
Street STREET 7

1	9 MERLINI Olivia	SUI	Mitsubishi Lancer Evo 10	1'49.735			7
2	24 ABATE Fabio	ITA	Subaru Impreza	1'55.988		6.253	6

Direttore di Gara : Fabrizio Fondacci

14/10/2017 Inizio 21:32 Fine 22:55

Esposta alle:



Time Attack 14 Ottobre 2017

Time Attack - Classifica Classi H1-H4/H2-H5 Historic Superlap

Misano World Circuit 4.226 m

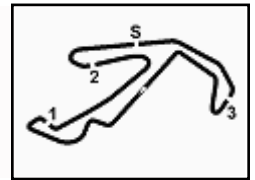
Miglior Giro: = 1'58.154 - 4,226 km - Media 128,761 km/h

Num.	Conduuttore	Naz	Concorrente	Auto	Classe	Tempo	Dist.	Rel.	Giri
1	65 BUONO Mauro	ITA		Fiat x19	PS-PL1	1'58.154			4
2	41 MOGHINI Milo	SUI		Alfa 75 3000 race	PS-PL3	2'09.272	11.118	11.118	5
3	69 BARTOLUCCI Umberto	ITA		Alfa GT2000	PS-PL2	2'12.167	14.013	2.895	3
4	142 FABBRI Augusto	ITA	wild	Bmw 2002	PS-PL2	2'24.640	26.486	12.473	5

Direttore di Gara : Fabrizio Fondacci

14/10/2017 Inizio Fine
 21:32 22:55

Esposta alle:



Time Attack 14 Ottobre 2017

Time Attack - Classifica Classi H3-H6 Historic Superlap

Misano World Circuit 4.226 m

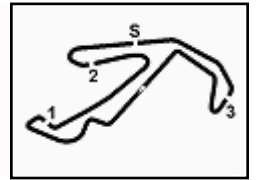
Miglior Giro: = 1'51.799 - 4,226 km - Media 136,080 km/h

Num.	Conduttore	Naz	Auto	Classe	Tempo	Dist.	Rel.	Giri
1	239 BONAVENTI Kabir	ITA	Alfa 75 Evo	PS-PL4	1'51.799			8

Direttore di Gara : Fabrizio Fondacci

14/10/2017 Inizio 21:32 Fine 22:55

Esposta alle:

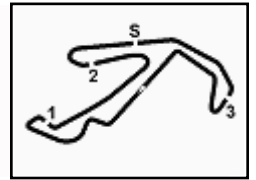


Time Attack 14 Ottobre 2017
Time Attack - Ideal Time Superlap

Misano World Circuit 4.226 m
1 / 2

Num.	Conduttore	Auto	Seg. 1 Diff. 1	Seg. 2 Diff. 2	Seg. 3 Diff. 3	Seg. 4 Diff. 4	Seg. 5 Diff. 5	Ideal Time Miglior Giro	Pos.	Diff.
1	511 IACOANGELI M. (ITA)	Bmw z4 gt3	26.638	23.410	14.444 0.116	13.479	22.211 0.796	1'40.182 1'41.094	1	0.912
2	109 GAZZETTI A. (ITA)	Lotus Exige	27.297	23.821 0.031	14.641 0.033	13.873 0.252	22.872 0.212	1'42.504 1'43.032	2	0.528
3	46 ZELI S. (SUI)	Mitsubishi Lancer evo 10	27.480	24.102	14.479	14.157	23.192	1'43.410 1'43.410	3	
4	49 ROMANI R. (ITA)	Bmw m3 e46	27.251 0.154	24.570 0.183	14.919 0.026	13.696 0.212	23.283	1'43.719 1'44.294	4	0.575
5	78 NAPOLITANO G. (ITA)	Mitsubishi Lancer evo 8 proto	27.421	25.476	15.170	14.292	22.790	1'45.149 1'45.149	5	
6	20 GUERRA S. (ITA)	Ginetta	27.501 0.270	25.355	15.719	14.455	23.772 0.303	1'46.802 1'47.375	6	0.573
7	23 SIMONI A. (ITA)	Honda nsx	28.265 0.188	25.451 0.285	15.561	14.687	23.908	1'47.872 1'48.345	7	0.473
8	335 BARRI S. (ITA)	Bmw 335	28.882	25.487	15.566 0.175	14.161	24.371 0.024	1'48.467 1'48.666	8	0.199
9	9 MERLINI O. (SUI)	Mitsubishi Lancer Evo 10	28.918	25.978	15.553 0.205	14.823 0.066	24.192	1'49.464 1'49.735	10	0.271
10	5 GADESCHI M. (ITA)	Subaru Impreza	28.747 0.011	26.049	15.473 0.091	15.150	24.090 0.072	1'49.509 1'49.683	9	0.174
11	666 GABBI M. (ITA)	Cayman RS	28.656 0.203	26.117	16.029 0.080	14.821 0.255	24.519	1'50.142 1'50.680	11	0.538
12	942 BACCHI P. (ITA)	Honda Civic	28.910 0.171	26.449 0.117	16.207 0.266	15.072 0.051	24.605 0.089	1'51.243 1'51.937	13	0.694
13	239 BONAVETTI K. (ITA)	Alfa 75 Evo	29.172	26.449	16.362	15.128	24.606 0.082	1'51.717 1'51.799	12	0.082
14	339 MANETTI C. (ITA)	Porsche 997 carrera s	29.376 0.026	26.250	16.287	15.165 0.020	24.996	1'52.074 1'52.120	14	0.046
15	121 CICALA D. (ITA)	Bmw m3	29.324 0.117	26.742	16.216	14.942	24.869	1'52.093 1'52.210	15	0.117
16	15 MARTINI S. (ITA)	Bmw m3	29.173	26.746 0.401	16.198	15.096	25.046 0.139	1'52.259 1'52.799	16	0.540
17	39 RUSCA L. (SUI)	Bmw m3 e46	29.831 0.231	27.672 0.258	16.361	14.875	25.294 0.280	1'54.033 1'54.802	20	0.769
18	45 BORATTO F. (ITA)	Mini gp garage	30.149	26.618	15.863	15.763	25.705	1'54.098 1'54.098	17	
19	888 DALLARA D. (ITA)	Opel Speedster	29.589 0.017	27.071 0.123	16.735	15.419 0.101	25.286	1'54.100 1'54.341	18	0.241
20	210 BONETTO D. (ITA)	Volkswagen Golf gti	29.875	27.075 0.355	16.467 0.086	15.225 0.062	25.459	1'54.101 1'54.604	19	0.503
21	29 ARATA C. (ITA)	Mx5 turbo	30.105 0.311	27.179	16.587 0.041	15.333 0.036	25.262	1'54.466 1'54.854	21	0.388
22	281 NUZZOLO F. (ITA)	Audi tt	30.153 0.548	27.221 0.073	16.422 0.141	15.434	25.597	1'54.827 1'55.589	22	0.762
23	283 RIVOLTA G. (ITA)	Renault Megane rs	30.172 0.057	27.295 0.170	16.676 0.342	15.548 0.068	25.484 0.157	1'55.175 1'55.969	23	0.794
24	24 ABATE F. (ITA)	Subaru Impreza	30.864 0.023	26.905 0.202	16.469	16.192	25.110 0.223	1'55.540 1'55.988	24	0.448
25	400 SANTAERA C. (ITA)	Ford Focus RS	30.551 0.102	27.122	16.605 0.022	15.865	26.007	1'56.150 1'56.274	25	0.124
26	112 DEFLORIAN M. (ITA)	Nissan 350z	30.310 0.271	27.452 0.155	16.838 0.107	17.168 0.240	25.296	1'57.064 1'57.837	28	0.773
27	88 DUÒ G. (ITA)	Mini Cooper s	30.592 0.167	27.997 0.108	17.006 0.058	15.526 0.139	26.163	1'57.284 1'57.756	27	0.472
28	34 GUALANDI M. (ITA)	Mini gp	30.048	27.647	16.530	16.229	27.144 0.082	1'57.598 1'57.680	26	0.082
29	65 BUONO M. (ITA)	Fiat x19	30.201 0.170	28.473	16.967	16.259 0.235	25.849	1'57.749 1'58.154	31	0.405
30	62 ROTONDO S. (ITA)	Subaru Impreza	30.578	27.826	16.769 0.119	16.749 0.089	25.849	1'57.771 1'57.979	29	0.208
31	585 BATTISTI J. (ITA)	Honda s2000	30.471 0.256	28.079 0.273	17.146 0.014	15.992	26.093	1'57.781 1'58.324	32	0.543
32	695 BASSANINI C. (SUI)	Fiat 500 Abarth	30.665	28.017 0.175	17.170	15.820	26.181	1'57.853 1'58.028	30	0.175
33	38 VILLA A. (ITA)	Honda Civic	30.624	27.742 0.302	16.867	16.566 0.137	26.398	1'58.197 1'58.636	34	0.439

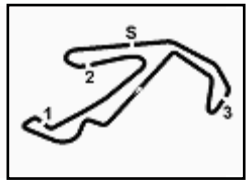
14/10/2017



Time Attack 14 Ottobre 2017
Time Attack - Ideal Time Superlap

Misano World Circuit 4.226 m
2 / 2

Num.	Conduttore	Auto	Seg. 1	Seg. 2	Seg. 3	Seg. 4	Seg. 5	Ideal Time			
			Diff. 1	Diff. 2	Diff. 3	Diff. 4	Diff. 5	Miglior Giro	Pos.	Diff.	
34	43	MAGNANI D. (ITA)	Bmw m3	31.242	27.580 0.031	16.997 0.144	16.158 0.189	26.299 0.040	1'58.276 1'58.680	35	0.404
35	35	PERONI A. (ITA)	Mini Gp	30.176 0.126	27.865 0.274	16.824	16.859 0.130	26.648	1'58.372 1'58.902	36	0.530
36	16	PALMERI M. (ITA)	Renault Megane RS	30.396	28.274 0.028	16.952 0.040	16.031	26.802	1'58.455 1'58.523	33	0.068
37	21	VESPRINI D. (ITA)	Porsche 997 carrera s	31.366 0.145	28.054 0.229	16.944	16.074	26.364	1'58.802 1'59.176	37	0.374
38	8	FUSCO A. (ITA)	Citroen Saxo vts	30.729 0.103	28.395	16.656	16.976	26.754	1'59.510 1'59.613	38	0.103
39	81	PECORONI M. (ITA)	Bmw m3 e46	31.299 0.172	28.289	17.437	16.464 0.380	26.631	2'00.120 2'00.672	39	0.552
40	253	TANAKA S. (JPN)	Ferrari 458 gt3	31.657	27.110 0.763	16.372 0.156	17.197	27.818 0.157	2'00.154 2'01.230	41	1.076
41	32	RONZONI M. (ITA)	Cayman gt4	31.360	28.971 0.537	16.850	17.010	26.361	2'00.552 2'01.089	40	0.537
42	169	GARIBOLDI L. (ITA)	Citroen Saxo vts	30.510 0.984	28.294 3.169	17.238 0.645	17.476	27.739	2'01.257 2'06.055	46	4.798
43	67	LABONIA A. (ITA)	legend	31.402 0.029	29.145 0.187	17.474	16.974 0.228	26.697	2'01.692 2'02.136	42	0.444
44	71	CASERO S. (ITA)	Citroen Saxo vts	31.616 0.639	29.328	17.487 0.293	16.578	26.818	2'01.827 2'02.759	43	0.932
45	68	SANTILLO A. (ITA)	Legend	31.274 0.351	29.689 0.155	17.722 0.102	17.260 0.156	27.070 0.231	2'03.015 2'04.010	44	0.995
46	120	FRANCIA E. (ITA)	Bmw m3 3000	32.617	29.922 0.141	17.709	17.844	27.802 0.275	2'05.894 2'06.310	47	0.416
47	30	COLOMBO /RADICI (ITA)	Fiat Coupe	32.745	30.070 0.142	18.438	17.576	27.890	2'06.719 2'06.861	48	0.142
48	41	MOGHINI M. (SUI)	Alfa 75 3000 race	33.051	30.343 0.245	18.192 0.225	17.920 0.352	28.705 0.239	2'08.211 2'09.272	49	1.061
49	146	MONNATI G. (ITA)	Fiat 500 Abarth	33.802	30.803 0.009	18.842 0.208	17.499	28.766 0.074	2'09.712 2'10.003	50	0.291
50	98	CHICCO P. (ITA)	Mini gp garage	33.783	29.706 1.119	17.991 0.067	19.347	29.100	2'09.927 2'11.113	51	1.186
51	595	GAVAZZINI R. (SUI)	Fiat 500 Abarth	33.726	31.240 0.174	19.330 0.216	18.108 0.176	28.612	2'11.016 2'11.582	52	0.566
52	222	MARSILI D. (ITA)	Ford Puma	33.853	31.997 0.012	19.717	19.125 0.222	29.277	2'13.969 2'14.203	54	0.234
53	115	PITTORI M. (ITA)	Alfa 33 1.3	35.923 0.060	33.817 0.157	20.659	19.678	30.733	2'20.810 2'21.027	55	0.217
54	142	FABBRI A. (ITA)	Bmw 2002	36.286	35.080 0.191	20.058 0.259	20.240	31.666 0.860	2'23.330 2'24.640	56	1.310
Ideal Time Assoluto				26.638	23.410	14.444	13.479	22.211	1'40.182		



Time Attack 14 Ottobre 2017
Time Attack - Velocità Superlap

Misano World Circuit 4.226 m

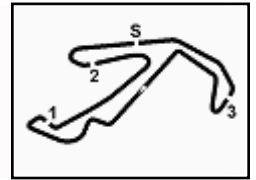
MIGLIOR GIRO

1	511	IACOANGELI Marco	Bmw z4 qt3	1'41.094
2	109	GAZZETTI Andrea	Lotus Exiae	1'43.032
3	46	ZELI Serse	Mitsubishi Lancer evo 10	1'43.410
4	49	ROMANI Roberto	Bmw m3 e46	1'44.294
5	78	NAPOLITANO Gioraio	Mitsubishi Lancer evo 8 proto	1'45.149
6	20	GUERRA Stefano	Ginetta	1'47.375
7	23	SIMONI Alan	Honda nsx	1'48.345
8	335	BARRI Simone	Bmw 335	1'48.666
9	5	GADESCHI Manuel	Subaru Impreza	1'49.683
10	9	MERLINI Olivia	Mitsubishi Lancer Evo 10	1'49.735
11	666	GABBI Matteo	Cavman RS	1'50.680
12	239	BONAVETTI Kabir	Alfa 75 Evo	1'51.799
13	942	BACCHI Pietro	Honda Civic	1'51.937
14	339	MANETTI Carlo	Porsche 997 carrera s	1'52.120
15	121	CICALA Dino	Bmw m3	1'52.210
16	15	MARTINI Stefano	Bmw m3	1'52.799
17	45	BORATTO Federico	Mini qp garage	1'54.098
18	888	DALLARA Davide	Oeel Soeedster	1'54.341
19	210	BONETTO Davide	Volkswaen Golf ati	1'54.604
20	39	RUSCA Lele	Bmw m3 e46	1'54.802
21	29	ARATA Carlo	Mx5 turbo	1'54.854
22	281	NUZZOLO Francesco	Audi tt	1'55.589
23	283	RIVOLTA Giovanni	Renault Meqane rs	1'55.969
24	24	ABATE Fabio	Subaru Impreza	1'55.988
25	400	SANTAERA Cristian	Ford Focus RS	1'56.274
26	34	GUALANDI Matteo	Mini qp	1'57.680
27	88	DUO Giacomo	Mini Cooper s	1'57.756
28	112	DEFLORIAN Matteo	Nissan 350z	1'57.837
29	62	ROTONDO Stefano	Subaru Impreza	1'57.979
30	695	BASSANINI Cesare	Fiat 500 Abarth	1'58.028
31	65	BUONO Mauro	Fiat x19	1'58.154
32	585	BATTISTI Jacopo	Honda s2000	1'58.324
33	16	PALMERI Marco	Renault Meqane RS	1'58.523
34	38	VILLA Andrea	Honda Civic	1'58.636
35	43	MAGNANI Davide	Bmw m3	1'58.680
36	35	PERONI Alberto	Mini Gp	1'58.902
37	21	VESPRINI Davide	Porsche 997 carrera s	1'59.176
38	8	FUSCO Andre	Citroen Saxo vts	1'59.613
39	81	PECORONI Michele	Bmw m3 e46	2'00.672
40	32	RONZONI Marcello	Cavman qt4	2'01.089
41	253	TANAKA Satoshi	Ferrari 458 qt3	2'01.230
42	67	LABONIA Antonio	legend	2'02.136
43	71	CASERO Stefano	Citroen Saxo vts	2'02.759
44	68	SANTILLO Andrea	Legend	2'04.010
45	37	REALI Gianluca	Mini qp	2'05.418
46	169	GARIBOLDI Lorenzo	Citroen Saxo vts	2'06.055
47	120	FRANCIA Enrico	Bmw m3 3000	2'06.310
48	30	COLOMBO /RADICI	Fiat Coupe	2'06.861
49	41	MOGHINI Milo	Alfa 75 3000 race	2'09.272
50	146	MONNATI Gianni	Fiat 500 Abarth	2'10.003
51	98	CHICCO Piero	Mini qp garage	2'11.113
52	595	GAVAZZINI Raffo	Fiat 500 Abarth	2'11.582
53	69	BARTOLUCCI Umberto	Alfa GT2000	2'12.167
54	222	MARSILI Davide	Ford Puma	2'14.203
55	115	PITTORI Maurizio	Alfa 33 1.3	2'21.027
56	142	FABBRI Augusto	Bmw 2002	2'24.640

SPEED

1	109	GAZZETTI Andrea	Lotus Exiae	220.0
2	511	IACOANGELI Marco	Bmw z4 qt3	215.6
3	253	TANAKA Satoshi	Ferrari 458 qt3	214.7
4	46	ZELI Serse	Mitsubishi Lancer evo 10	213.0
5	78	NAPOLITANO Gioraio	Mitsubishi Lancer evo 8 proto	206.5
6	9	MERLINI Olivia	Mitsubishi Lancer Evo 10	206.5
7	335	BARRI Simone	Bmw 335	206.1
8	45	BORATTO Federico	Mini qp garage	206.1
9	5	GADESCHI Manuel	Subaru Impreza	201.9
10	49	ROMANI Roberto	Bmw m3 e46	201.1
11	210	BONETTO Davide	Volkswaen Golf ati	195.3
12	20	GUERRA Stefano	Ginetta	194.6
13	339	MANETTI Carlo	Porsche 997 carrera s	194.6
14	24	ABATE Fabio	Subaru Impreza	193.5
15	23	SIMONI Alan	Honda nsx	193.2
16	62	ROTONDO Stefano	Subaru Impreza	192.2
17	666	GABBI Matteo	Cavman RS	191.5
18	35	PERONI Alberto	Mini Gp	190.8
19	29	ARATA Carlo	Mx5 turbo	190.1
20	400	SANTAERA Cristian	Ford Focus RS	189.1
21	281	NUZZOLO Francesco	Audi tt	188.5
22	121	CICALA Dino	Bmw m3	187.8
23	239	BONAVETTI Kabir	Alfa 75 Evo	187.2
24	21	VESPRINI Davide	Porsche 997 carrera s	187.2
25	32	RONZONI Marcello	Cavman qt4	186.2
26	942	BACCHI Pietro	Honda Civic	185.9
27	39	RUSCA Lele	Bmw m3 e46	185.6
28	15	MARTINI Stefano	Bmw m3	184.0
29	43	MAGNANI Davide	Bmw m3	182.1
30	34	GUALANDI Matteo	Mini qp	181.2
31	81	PECORONI Michele	Bmw m3 e46	178.5
32	16	PALMERI Marco	Renault Meqane RS	178.5
33	888	DALLARA Davide	Opel Speedster	178.2
34	88	DUO Giacomo	Mini Cooper s	177.9
35	283	RIVOLTA Giovanni	Renault Meqane rs	177.9
36	38	VILLA Andrea	Honda Civic	177.3
37	98	CHICCO Piero	Mini qp garage	176.2
38	8	FUSCO Andre	Citroen Saxo vts	174.8
39	695	BASSANINI Cesare	Fiat 500 Abarth	173.4
40	71	CASERO Stefano	Citroen Saxo vts	172.2
41	169	GARIBOLDI Lorenzo	Citroen Saxo vts	170.3
42	585	BATTISTI Jacopo	Honda s2000	170.1
43	112	DEFLORIAN Matteo	Nissan 350z	168.2
44	65	BUONO Mauro	Fiat x19	168.2
45	120	FRANCIA Enrico	Bmw m3 3000	167.4
46	37	REALI Gianluca	Mini qp	166.7
47	67	LABONIA Antonio	legend	162.2
48	30	COLOMBO /RADICI	Fiat Coupe	161.9
49	68	SANTILLO Andrea	Legend	160.2
50	69	BARTOLUCCI Umberto	Alfa GT2000	159.8
51	41	MOGHINI Milo	Alfa 75 3000 race	158.8
52	146	MONNATI Gianni	Fiat 500 Abarth	157.9
53	595	GAVAZZINI Raffo	Fiat 500 Abarth	149.8
54	222	MARSILI Davide	Ford Puma	147.3
55	142	FABBRI Augusto	Bmw 2002	144.2
56	115	PITTORI Maurizio	Alfa 33 1.3	137.2

SEG. 1		SEG. 2		SEG. 3		SEG. 4		SEG. 5			
1	511 IACOANGELI Ma	26.638	1	511 IACOANGELI Ma	23.410	1	511 IACOANGELI Ma	13.479	1	511 IACOANGELI Ma	22.211
2	49 ROMANI Roberto	27.251	2	109 GAZZETTI Andrea	23.821	2	46 ZELI Serse	14.479	2	49 ROMANI Roberto	22.790
3	109 GAZZETTI Andrea	27.297	3	46 ZELI Serse	24.102	3	109 GAZZETTI Andrea	14.641	3	109 GAZZETTI Andrea	22.872
4	78 NAPOLITANO Gio	27.421	4	49 ROMANI Roberto	24.570	4	49 ROMANI Roberto	14.919	4	46 ZELI Serse	23.192
5	46 ZELI Serse	27.480	5	20 GUERRA Stefano	25.355	5	78 NAPOLITANO Gio	15.170	5	335 BARRI Simone	23.283
6	20 GUERRA Stefano	27.501	6	23 SIMONI Alan	25.451	6	5 GADESCHI Manu	15.473	6	78 NAPOLITANO Gio	23.772
7	23 SIMONI Alan	28.265	7	78 NAPOLITANO Gio	25.476	7	9 MERLINI Olivia	15.553	7	20 GUERRA Stefano	23.908
8	666 GABBI Matteo	28.656	8	335 BARRI Simone	25.487	8	23 SIMONI Alan	15.561	8	5 GADESCHI Manu	24.090
9	5 GADESCHI Manu	28.747	9	9 MERLINI Olivia	25.978	9	335 BARRI Simone	15.566	9	666 GABBI Matteo	24.192
10	335 BARRI Simone	28.882	10	5 GADESCHI Manu	26.049	10	20 GUERRA Stefano	15.719	10	9 MERLINI Olivia	24.371
11	942 BACCHI Pietro	28.910	11	666 GABBI Matteo	26.117	11	666 GABBI Matteo	15.863	11	39 RUSCA Lele	24.519
12	9 MERLINI Olivia	28.918	12	339 MANETTI Carlo	26.250	12	666 GABBI Matteo	16.029	12	121 CICALA Dino	24.605
13	239 BONAVETTI Kabi	29.172	13	239 BONAVETTI Kabi	26.449	13	15 MARTINI Stefano	16.198	13	942 BACCHI Pietro	24.606
14	15 MARTINI Stefano	29.173	14	942 BACCHI Pietro	26.449	14	15 MARTINI Stefano	16.207	14	15 MARTINI Stefano	24.869
15	121 CICALA Dino	29.324	15	45 BORATTO Federic	26.618	15	121 CICALA Dino	16.216	15	239 BONAVETTI Kabi	24.996
16	339 MANETTI Carlo	29.376	16	121 CICALA Dino	26.742	16	339 MANETTI Carlo	16.287	16	5 GADESCHI Manu	25.046
17	888 DALLARA Davide	29.589	17	15 MARTINI Stefano	26.746	17	39 RUSCA Lele	16.361	17	339 MANETTI Carlo	25.110
18	39 RUSCA Lele	29.831	18	24 ABATE Fabio	26.905	18	239 BONAVETTI Kabi	16.362	18	210 BONETTO Davide	25.262
19	210 BONETTO Davide	29.875	19	888 DALLARA Davide	27.071	19	253 TANAKA Satoshi	16.372	19	29 ARATA Carlo	25.286
20	34 GUALANDI Matte	30.048	20	210 BONETTO Davide	27.075	20	281 NUZZOLO France	16.422	20	888 DALLARA Davide	25.294
21	29 ARATA Carlo	30.105	21	253 TANAKA Satoshi	27.110	21	210 BONETTO Davide	16.467	21	281 NUZZOLO France	25.296
22	45 BORATTO Federic	30.149	22	400 SANTAERA Cristi	27.122	22	24 ABATE Fabio	16.469	22	88 DUÒ Giacomo	25.459
23	281 NUZZOLO France	30.153	23	29 ARATA Carlo	27.179	23	34 GUALANDI Matte	16.530	23	283 RIVOLTA Giovann	25.484
24	283 RIVOLTA Giovann	30.172	24	888 DALLARA Davide	27.221	24	29 ARATA Carlo	16.587	24	585 BATTISTI Jacopo	25.597
25	35 PERONI Alberto	30.176	25	283 RIVOLTA Giovann	27.295	25	400 SANTAERA Cristi	16.605	25	695 BASSANINI Cesa	25.705
26	65 BUONO Mauro	30.201	26	112 DEFLORIAN Matt	27.452	26	8 FUSCO Andre	16.656	26	400 SANTAERA Cristi	25.849
27	112 DEFLORIAN Matt	30.310	27	43 MAGNANI Davide	27.580	27	283 RIVOLTA Giovann	16.676	27	585 BATTISTI Jacopo	25.849
28	16 PALMERI Marco	30.396	28	34 GUALANDI Matte	27.647	28	888 DALLARA Davide	16.735	28	16 PALMERI Marco	26.007
29	585 BATTISTI Jacopo	30.471	29	39 RUSCA Lele	27.672	29	62 ROTONDO Stefan	16.769	29	21 VESPRINI Devid	26.093
30	169 GARIBOLDI Loren	30.510	30	38 VILLA Andrea	27.742	30	35 PERONI Alberto	16.824	30	43 MAGNANI Davide	26.163
31	400 SANTAERA Cristi	30.551	31	62 ROTONDO Stefan	27.826	31	112 DEFLORIAN Matt	16.838	31	24 ABATE Fabio	26.192
32	62 ROTONDO Stefan	30.578	32	35 PERONI Alberto	27.865	32	32 RONZONI Marcello	16.850	32	34 GUALANDI Matte	26.229
33	88 DUÒ Giacomo	30.592	33	88 DUÒ Giacomo	27.997	33	38 VILLA Andrea	16.867	33	65 BUONO Mauro	26.259
34	38 VILLA Andrea	30.624	34	695 BASSANINI Cesa	28.017	34	21 VESPRINI Devid	16.944	34	81 PECORONI Miche	26.464
35	695 BASSANINI Cesa	30.665	35	21 VESPRINI Devid	28.054	35	16 PALMERI Marco	16.952	35	38 VILLA Andrea	26.566
36	8 FUSCO Andre	30.729	36	585 BATTISTI Jacopo	28.079	36	65 BUONO Mauro	16.967	36	71 CASERO Stefano	26.578
37	24 ABATE Fabio	30.864	37	16 PALMERI Marco	28.274	37	43 MAGNANI Davide	16.997	37	62 ROTONDO Stefan	26.749
38	43 MAGNANI Davide	31.242	38	81 PECORONI Miche	28.289	38	88 DUÒ Giacomo	17.006	38	35 PERONI Alberto	26.859
39	68 SANTILLO Andrea	31.274	39	169 GARIBOLDI Loren	28.294	39	585 BATTISTI Jacopo	17.146	39	67 LABONIA Antonio	26.974
40	81 PECORONI Miche	31.299	40	8 FUSCO Andre	28.395	40	695 BASSANINI Cesa	17.170	40	8 FUSCO Andre	26.976
41	32 RONZONI Marcello	31.360	41	65 BUONO Mauro	28.473	41	169 GARIBOLDI Loren	17.238	41	32 RONZONI Marcello	27.010
42	21 VESPRINI Devid	31.366	42	32 RONZONI Marcello	28.971	42	81 PECORONI Miche	17.437	42	112 DEFLORIAN Matt	27.168
43	67 LABONIA Antonio	31.402	43	37 REALI Gianluca	29.029	43	67 LABONIA Antonio	17.474	43	34 GUALANDI Matte	27.197
44	37 REALI Gianluca	31.606	44	67 LABONIA Antonio	29.145	44	71 CASERO Stefano	17.487	44	68 SANTILLO Andrea	27.260
45	71 CASERO Stefano	31.616	45	71 CASERO Stefano	29.328	45	37 REALI Gianluca	17.643	45	169 GARIBOLDI Loren	27.476
46	253 TANAKA Satoshi	31.657	46	68 SANTILLO Andrea	29.689	46	120 FRANCIA Enrico	17.709	46	146 MONNATI Gianni	27.499
47	120 FRANCIA Enrico	32.617	47	98 CHICCO Piero	29.706	47	68 SANTILLO Andrea	17.722	47	30 COLOMBO /RAD	27.576
48	30 COLOMBO /RAD	32.745	48	120 FRANCIA Enrico	29.922	48	98 CHICCO Piero	17.991	48	120 FRANCIA Enrico	27.844
49	41 MOGHINI Milo	33.051	49	30 COLOMBO /RAD	30.070	49	41 MOGHINI Milo	18.192	49	41 MOGHINI Milo	27.920
50	595 GAVAZZINI Raffo	33.726	50	41 MOGHINI Milo	30.343	50	30 COLOMBO /RAD	18.438	50	595 GAVAZZINI Raffo	28.108
51	98 CHICCO Piero	33.783	51	146 MONNATI Gianni	30.803	51	69 BARTOLUCCI Um	18.732	51	222 MARSILI Davide	28.125
52	146 MONNATI Gianni	33.802	52	69 BARTOLUCCI Um	31.106	52	146 MONNATI Gianni	18.842	52	98 CHICCO Piero	29.347
53	69 BARTOLUCCI Um	33.844	53	595 GAVAZZINI Raffo	31.240	53	595 GAVAZZINI Raffo	19.330	53	69 BARTOLUCCI Um	29.429
54	222 MARSILI Davide	33.853	54	222 MARSILI Davide	31.997	54	222 MARSILI Davide	19.717	54	115 PITTORI Maurizio	29.678
55	115 PITTORI Maurizio	35.923	55	115 PITTORI Maurizio	33.817	55	142 FABBRI Augusto	20.058	55	142 FABBRI Augusto	30.733
56	142 FABBRI Augusto	36.286	56	142 FABBRI Augusto	35.080	56	115 PITTORI Maurizio	20.659	56	142 FABBRI Augusto	31.666



Time Attack 14 Ottobre 2017
Time Attack - Analisi Tempi Superlap

5 GADESCHI M. (1'49.683)								
Giro	Seg. 1	Seg. 2	Seg. 3	Seg. 4	Seg. 5	T. Giro	km/h	Local Time
								22:39'37.945
1	30.837	41.034	20.070	19.821	25.671	2'17.433 P	143.2	22:41'55.378
2	29.524	26.318	15.473	15.529	24.464	1'51.308	201.9	22:43'46.686
3	28.747	27.918	15.641	15.223	24.090	1'51.619	201.1	22:45'38.305
4	28.758	26.049	15.564	15.150	24.162	1'49.683	201.5	22:47'27.988

8 FUSCO A. (1'59.613)								
Giro	Seg. 1	Seg. 2	Seg. 3	Seg. 4	Seg. 5	T. Giro	km/h	Local Time
								21:52'01.443
1	28.834	35.680	19.191	20.430	34.061	2'18.196 P	166.4	21:54'19.639
2	34.060	30.425	17.681	18.081	27.940	2'08.187	172.8	21:56'27.826
3	31.475	29.303	17.160	16.987	27.415	2'02.340	174.8	21:58'30.166
4	30.729	28.467	17.068	17.044	9'16.362	10'49.670 P	174.2	22:09'19.836
5	28.722	33.200	18.338	19.298	28.614	2'08.172 P	162.4	22:11'28.008
6	31.355	29.545	16.732	16.980	27.015	2'01.627	173.9	22:13'29.635
7	30.832	28.395	16.656	16.976	26.754	1'59.613	174.5	22:15'29.248

9 MERLINI O. (1'49.735)								
Giro	Seg. 1	Seg. 2	Seg. 3	Seg. 4	Seg. 5	T. Giro	km/h	Local Time
								22:39'31.463
1	29.526	38.702	18.525	19.693	29.467	2'15.913 P	164.9	22:41'47.376
2	29.926	26.076	15.947	15.591	25.160	1'52.700	204.5	22:43'40.076
3	29.102	26.276	15.553	15.237	24.593	1'50.761	206.1	22:45'30.837
4	28.986	26.448	15.808	14.823	25.194	1'51.259	205.3	22:47'22.096
5	28.918	25.978	15.758	14.889	24.192	1'49.735	206.5	22:49'11.831
6	36.378	43.459	22.129	26.054	27.407	2'35.427	95.9	22:51'47.258
7	28.938	26.007	15.822	14.851	24.629	1'50.247	205.7	22:53'37.505

15 MARTINI S. (1'52.799)								
Giro	Seg. 1	Seg. 2	Seg. 3	Seg. 4	Seg. 5	T. Giro	km/h	Local Time
								22:20'25.236
1	22.439	29.223	16.958	22.184	27.584	1'58.388 P	181.5	22:22'23.624
2	30.629	27.394	16.443	15.228	25.280	1'54.974	183.7	22:24'18.598
3	29.934	27.068	16.520	15.354	25.175	1'54.051	181.5	22:26'12.649
4	29.438	26.746	16.389	15.305	25.469	1'53.347	183.1	22:28'05.996
5	29.531	27.928	16.376	15.735	25.046	1'54.616	178.5	22:30'00.612
6	29.173	27.147	16.198	15.096	25.185	1'52.799	184.0	22:31'53.411

16 PALMERI M. (1'58.523)								
Giro	Seg. 1	Seg. 2	Seg. 3	Seg. 4	Seg. 5	T. Giro	km/h	Local Time
								21:51'47.575
1	25.549	34.988	19.981	20.323	28.895	2'09.736 P	144.6	21:53'57.311
2	30.460	28.275	17.128	16.390	27.195	1'59.448	178.2	21:55'56.759
3	30.868	28.650	16.952	17.018	27.501	2'00.989	176.8	21:57'57.748
4	31.330	28.663	17.103	16.381	9'24.402	10'57.879 P	177.6	22:08'55.627
5	24.835	32.394	20.149	19.907	30.334	2'07.319 P	140.6	22:11'02.946
6	30.396	28.302	16.992	16.031	26.802	1'58.523	178.5	22:13'01.469
7	30.836	28.274	17.070	16.928	27.304	2'00.412	177.0	22:15'01.881
8	31.074	28.364	17.131	16.082	27.226	1'59.877	176.2	22:17'01.758

20 GUERRA S. (1'47.375)								
Giro	Seg. 1	Seg. 2	Seg. 3	Seg. 4	Seg. 5	T. Giro	km/h	Local Time
								22:39'13.608
1	23.537	29.576	17.951	16.507	25.565	1'53.136 P	139.0	22:41'06.744
2	28.755	25.679	15.939	14.962	23.810	1'49.145	193.9	22:42'55.889
3	28.998	26.322	15.906	14.677	24.320	1'50.223	193.5	22:44'46.112
4	27.787	25.613	15.747	15.969	24.013	1'49.129	193.5	22:46'35.241
5	27.771	25.355	15.719	14.455	24.075	1'47.375	194.6	22:48'22.616
6	27.501	25.812	16.206	14.712	24.243	1'48.474	193.2	22:50'11.090
7	28.137	25.637	15.806	14.909	23.772	1'48.261	193.9	22:51'59.351
8	29.144	28.533	15.874	15.189	24.380	1'53.120	194.2	22:53'52.471

21 VESPRINI D. (1'59.176)								
Giro	Seg. 1	Seg. 2	Seg. 3	Seg. 4	Seg. 5	T. Giro	km/h	Local Time
								21:51'18.825
1	24.214	33.071	20.858	20.939	27.522	2'06.604 P	134.2	21:53'25.429
2	31.668	28.513	17.344	16.829	27.682	2'02.036	185.2	21:55'27.465
3	31.621	28.054	17.174	16.496	26.418	1'59.763	185.6	21:57'27.228
4	31.366	28.119	17.107	16.134	27.358	2'00.084	186.5	21:59'27.312
5	31.457	28.436	17.344	16.593	8'38.663	10'12.493 P	184.6	22:09'39.805
6	25.954	30.440	18.237	17.452	28.447	2'00.530 P	169.5	22:11'40.335
7	32.054	28.703	17.143	16.844	26.471	2'01.215	187.2	22:13'41.550
8	31.511	28.283	16.944	16.074	26.364	1'59.176	186.9	22:15'40.726

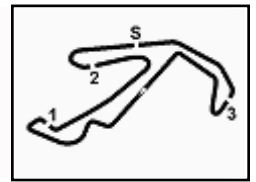
23 SIMONI A. (1'48.345)								
Giro	Seg. 1	Seg. 2	Seg. 3	Seg. 4	Seg. 5	T. Giro	km/h	Local Time
								22:38'58.913
1	25.890	49.063	20.492	17.758	25.994	2'19.197 P	123.7	22:41'18.110
2	30.850	27.128	16.035	14.988	24.668	1'53.669	188.2	22:43'11.779
3	28.838	25.784	15.683	15.574	25.811	1'51.690	192.2	22:45'03.469
4	28.535	25.876	15.951	14.809	24.342	1'49.513	189.1	22:46'52.982
5	28.326	26.139	15.582	14.846	24.127	1'49.020	188.8	22:48'42.002
6	28.453	25.736	15.561	14.687	23.908	1'48.345	189.1	22:50'30.347
7	28.265	25.451	15.655	14.866	26.588	1'50.825	193.2	22:52'21.172

24 ABATE F. (1'55.988)								
Giro	Seg. 1	Seg. 2	Seg. 3	Seg. 4	Seg. 5	T. Giro	km/h	Local Time
								22:19'23.057
1	30.384	34.697	17.948	17.860	27.408	2'08.297 P	176.5	22:21'31.354
2	31.499	27.350	16.871	19.893	25.788	2'01.401	184.6	22:23'32.755
3	30.944	27.250	16.484	16.523	25.110	1'56.311	192.5	22:25'29.066
4	30.887	27.107	16.469	16.192	25.333	1'55.988	193.5	22:27'25.054
5	30.864	27.070	16.511	16.394	25.627	1'56.466	189.8	22:29'21.520
6	31.396	29.907	16.660	16.222	25.289	1'59.474	192.5	22:31'20.994

29 ARATA C. (1'54.854)								
Giro	Seg. 1	Seg. 2	Seg. 3	Seg. 4	Seg. 5	T. Giro	km/h	Local Time
								22:19'28.790
1	27.331	35.528	20.058	17.912	28.028	2'08.857 P	168.0	22:21'37.647
2	33.748	29.688	17.191	16.448	29.811	2'06.886	178.5	22:23'44.533
3	31.655	27.761	16.698	15.566	25.661	1'57.341	191.0	22:25'41.874
4	30.416	27.179	16.628	15.369	25.262	1'54.854	189.1	22:27'36.728
5	30.145	27.307	16.649	15.333	25.551	1'54.985	185.9	22:29'31.713
6	30.105	27.654	16.816	15.562	25.347	1'55.484	182.4	22:31'27.197
7	38.775	38.292	23.869			2'27.367	110.2	22:33'54.564
8	30.447	27.285	16.587	15.370	25.905	1'55.594	182.7	22:35'50.158

30 COLOMBO /RADICI. (2'06.861)								
Giro	Seg. 1	Seg. 2	Seg. 3	Seg. 4	Seg. 5	T. Giro	km/h	Local Time
								21:34'12.659
1	36.519	34.003	20.261	21.146	31.091	2'24.349	153.6	21:36'37.008
2	34.529	31.268	19.136	18.469	28.533	2'11.935	160.7	21:38'48.943
3	33.265	30.473	18.597	18.547	28.119	2'09.001	161.0	21:40'57.944
4	33.763	30.070	18.444	18.022	28.287	2'08.586	161.7	21:43'06.530
5	32.745	30.212	18.438	17.576	27.890	2'06.861	161.7	21:45'13.391
6	32.792	30.086	18.462	17.612	27.912	2'06.864	161.9	21:47'20.255

32 RONZONI M. (2'01.089)								
Giro	Seg. 1	Seg. 2	Seg. 3	Seg. 4	Seg. 5	T. Giro	km/h	



Time Attack 14 Ottobre 2017
Time Attack - Analisi Tempi Superlap

Misano World Circuit 4.226 m

2 / 4

6	37.474	30.039	18.853			2'17.133	130.8	22:13'53.592
7	32.037	29.029	17.762			2'05.626	165.6	22:15'59.218

38 VILLA A. (1'58.636)								
Giro	Seg. 1	Seg. 2	Seg. 3	Seg. 4	Seg. 5	T. Giro	km/h	Local Time
								21:51'10.096
1	28.151	31.685	18.237	19.363	27.614	2'05.050 P	152.5	21:53'15.146
2	31.021	28.519	16.972	17.299	26.668	2'00.479	176.5	21:55'15.625
3	31.079	27.742	16.946	16.840	26.643	1'59.250	177.3	21:57'14.875
4	30.624	28.044	16.867	16.703	26.398	1'58.636	177.3	21:59'13.511

39 RUSCA L. (1'54.802)								
Giro	Seg. 1	Seg. 2	Seg. 3	Seg. 4	Seg. 5	T. Giro	km/h	Local Time
								22:20'22.218
1	23.300	30.277	16.920	22.785	27.773	2'01.055 P	173.4	22:22'23.273
2	30.062	27.930	16.361	14.875	25.574	1'54.802	184.6	22:24'18.075
3	29.954	27.672	16.983	15.337	25.294	1'55.240	185.6	22:26'13.315
4	29.831	27.964	16.781	14.959	29.224	1'58.759	184.0	22:28'12.074

41 MOGHINI M. (2'09.272)								
Giro	Seg. 1	Seg. 2	Seg. 3	Seg. 4	Seg. 5	T. Giro	km/h	Local Time
								21:33'35.494
1	33.051	30.588	18.417	18.272	28.944	2'09.272	157.0	21:35'44.766
2	33.311	30.808	18.558	18.772	28.705	2'10.154	156.7	21:37'54.920
3	33.207	30.473	18.475	17.920	29.528	2'09.603	157.0	21:40'04.523
4	33.154	30.343	18.971	19.752	30.154	2'12.374	157.4	21:42'16.897
5	33.423	30.524	18.192	19.018	31.752	2'12.909	158.8	21:44'29.806

43 MAGNANI D. (1'58.680)								
Giro	Seg. 1	Seg. 2	Seg. 3	Seg. 4	Seg. 5	T. Giro	km/h	Local Time
								21:51'50.244
1	27.283	36.371	19.307	19.136	27.666	2'09.763 P	156.7	21:54'00.007
2	31.448	27.697	17.069	16.364	26.871	1'59.449	182.1	21:55'59.456
3	31.480	27.580	17.104	16.178	26.646	1'58.988	181.5	21:57'58.444
4	31.283	28.494	17.194	18.259	9'26.195	11'01.425 P	180.3	22:08'59.869
5	27.184	33.898	19.814	18.932	27.483	2'07.311 P	146.9	22:11'07.180
6	31.365	27.772	17.070	16.158	26.574	1'58.939	181.2	22:13'06.119
7	31.242	27.611	17.141	16.347	26.339	1'58.680	180.9	22:15'04.799
8	31.652	27.761	16.997	16.426	26.299	1'59.135	180.3	22:17'03.934

45 BORATTO F. (1'54.098)								
Giro	Seg. 1	Seg. 2	Seg. 3	Seg. 4	Seg. 5	T. Giro	km/h	Local Time
								21:32'16.522
1	24.386	36.001	20.679	22.255	29.168	2'12.489 P	128.7	21:34'29.011
2	33.081	28.991	16.752	17.810	27.511	2'04.145	202.2	21:36'33.156
3	31.333	27.803	16.478	16.842	26.465	1'58.921	196.7	21:38'32.077
4	30.635	27.860	16.323	16.784	26.094	1'57.696	198.9	21:40'29.773
5	30.149	26.618	15.863	15.763	25.705	1'54.098	206.1	21:42'23.871
6	36.108	34.692	19.135	21.410	29.818	2'21.163	150.2	21:44'45.034
7	30.230	34.450	27.289	22.884	31.470	2'26.323	129.8	21:47'11.357

46 ZELI S. (1'43.410)								
Giro	Seg. 1	Seg. 2	Seg. 3	Seg. 4	Seg. 5	T. Giro	km/h	Local Time
								22:39'42.280
1	34.595	40.110	20.125	24.293	27.271	2'26.394 P	144.8	22:42'08.674
2	30.116	27.299	15.803	16.518	23.704	1'53.440	213.0	22:44'02.114
3	27.792	24.809	14.696	14.290	23.260	1'44.847		22:45'46.961
4	27.480	24.102	14.479	14.157	23.192	1'43.410		22:47'30.371
5	34.963	31.259	18.901	20.523	25.743	2'11.389	143.6	22:49'41.760
6	27.891	27.832	20.889	25.335	26.198	2'08.145	117.8	22:51'49.905

49 ROMANI R. (1'44.294)								
Giro	Seg. 1	Seg. 2	Seg. 3	Seg. 4	Seg. 5	T. Giro	km/h	Local Time
								22:37'57.684
1	22.083	28.872	16.309	17.948	25.320	1'50.532 P	197.4	22:39'48.216
2	30.010	26.847	16.026	17.356	24.813	1'55.052	198.9	22:41'43.268
3	27.847	25.911	15.767	14.336	23.590	1'47.451	199.6	22:43'30.719
4	27.512	25.160	14.919	13.696	23.394	1'44.681	200.4	22:45'15.400
5	27.499	25.259	15.092	15.367	24.528	1'47.745	191.8	22:47'03.145
6	27.590	25.164	15.010	13.992	23.795	1'45.551	201.1	22:48'48.696
7	27.405	24.753	14.945	13.908	23.283	1'44.294	200.7	22:50'32.990
8	27.251	24.570	15.133	15.499	24.262	1'46.715	200.7	22:52'19.705

62 ROTONDO S. (1'57.979)								
Giro	Seg. 1	Seg. 2	Seg. 3	Seg. 4	Seg. 5	T. Giro	km/h	Local Time
								21:51'40.470

1	27.318	31.509	17.857	18.108	26.875	2'01.667 P	188.2	21:53'42.137
2	31.258	28.176	16.769	16.749	26.209	1'59.161	192.2	21:55'41.298
3	30.578	27.826	16.888	16.838	25.849	1'57.979	190.8	21:57'39.277

65 BUONO M. (1'58.154)								
Giro	Seg. 1	Seg. 2	Seg. 3	Seg. 4	Seg. 5	T. Giro	km/h	Local Time
								21:51'33.872
1	30.811	28.832		17.984	17.027	26.810		163.6
2	30.201	28.916	17.007	16.259	26.285	1'58.668	167.4	21:37'06.722
3	30.617	28.936	17.104	16.425	26.334	1'59.416	168.0	21:39'06.138
4	30.371	28.473	16.967	16.494	25.849	1'58.154	168.2	21:41'04.292

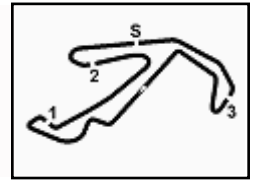
67 LABONIA A. (2'02.136)								
Giro	Seg. 1	Seg. 2	Seg. 3	Seg. 4	Seg. 5	T. Giro	km/h	Local Time
								21:51'33.872
1	33.077	43.962	22.749	20.579	29.823	2'30.190 P	110.8	21:54'04.062
2	31.946	29.836	17.643	16.974	26.900	2'03.299	162.2	21:56'07.361
3	31.431	29.332	17.474	17.202	26.697	2'02.136	160.7	21:58'09.497
4	31.402	29.288	17.552	17.969	9'30.199	11'06.410 P	160.2	22:09'15.907
5	24.774	29.834	17.559	17.390	27.082	1'56.639 P	161.4	22:11'12.546
6	31.678	29.145	17.484	17.175	26.871	2'02.353	161.4	22:13'14.899
7	31.573	29.289	17.619	17.294	26.846	2'02.621	160.0	22:15'17.520

68 SANTILLO A. (2'04.010)								
Giro	Seg. 1	Seg. 2	Seg. 3	Seg. 4	Seg. 5	T. Giro	km/h	Local Time
								21:33'23.062
1	31.778	29.689	17.847	18.242	27.752			158.1
2	32.004	30.564	18.892	17.513	27.531	2'11.039	157.0	21:35'34.101
3	31.839	30.262	17.722	17.571	27.070	2'04.464	160.2	21:39'45.069
4	31.625	29.844	17.824	17.416	27.301	2'04.010	160.2	21:41'49.079
5	33.138	31.110	18.180	17.713	27.096	2'07.237	160.2	21:43'56.316
6	31.274	30.068	18.250	17.260	27.424	2'04.276	159.1	21:46'00.592

69 BARTOLUCCI U. (2'12.167)								
Giro	Seg. 1	Seg. 2	Seg. 3	Seg. 4	Seg. 5	T. Giro	km/h	Local Time
								21:31'16.254
1				19.801	21.861	33.270	2'30.136 P	154.3
2	36.832	31.717	18.901	19.429	29.835	2'16.714	159.8	21:36'03.104
3	33.844	31.106	18.732			2'12.167	159.3	21:38'15.271

71 CASERO S. (2'02.759)								
Giro	Seg. 1	Seg. 2	Seg. 3	Seg. 4	Seg. 5	T. Giro	km/h	Local Time
								21:33'59.981
1	32.858	34.462	18.659	19.123	37.244			163.4
2	32.233	38.209	17.528	17.125	27.216	2'12.311	171.2	21:38'29.354
3	32.255	29.328	17.780	16.578	26.818	2'02.759	172.2	21:40'32.113

78 NAPOLITANO G. (1'45.149)								
Giro	Seg. 1	Seg. 2	Seg. 3	Seg. 4	Seg. 5	T. Giro	km/h	Local Time
								22:38'51.263
1	27.587	37.218	16.941	17.767	25.811	2'05.324 P	201.9	



Time Attack 14 Ottobre 2017
Time Attack - Analisi Tempi Superlap

5	30.674	28.049	23.312	23.924	33.665	2'19.624	106.1	22:30'55.704
6	31.011	28.020	17.006	15.818	26.260	1'58.115	177.6	22:32'53.819

98 CHICCO P. (2'11.113)								
Giro	Seg. 1	Seg. 2	Seg. 3	Seg. 4	Seg. 5	T. Giro	km/h	Local Time
								21:32'03.648
1	30.568	37.056	19.908	22.540	31.499	2'21.571 P	157.9	21:34'25.219
2	36.017	31.416	18.395	20.635	30.450	2'16.913	176.2	21:36'42.132
3	35.477	30.633	18.452	19.793	29.411	2'13.766	172.5	21:38'55.898
4	33.783	30.825	18.058	19.347	29.100	2'11.113	172.8	21:41'07.011
5	33.860	29.706	17.991	23.929	38.673	2'24.159	172.5	21:43'31.170

109 GAZZETTI A. (1'43.032)								
Giro	Seg. 1	Seg. 2	Seg. 3	Seg. 4	Seg. 5	T. Giro	km/h	Local Time
								22:37'46.476
1	21.006	26.565	15.323	14.243	23.328	1'40.465 P	216.9	22:39'26.941
2	27.297	23.852	14.674	14.125	23.084	1'43.032	216.0	22:41'09.973
3	28.015	24.032	14.725	13.873	22.925	1'43.570	218.6	22:42'53.543
4	28.002	23.951	14.650	14.156	22.872	1'43.631	219.5	22:44'37.174
5	34.429	28.787	14.968	15.251	23.177	1'56.612	219.5	22:46'33.786
6	27.779	23.895	14.729	13.923	23.108	1'43.434	219.5	22:48'17.220
7	27.597	24.176	14.965	14.607	22.955	1'44.300		22:50'01.520
8	27.811	23.821	14.641	14.137	23.396	1'43.806	220.0	22:51'45.326

112 DEFLORIAN M. (1'57.837)								
Giro	Seg. 1	Seg. 2	Seg. 3	Seg. 4	Seg. 5	T. Giro	km/h	Local Time
								22:19'54.204
1	27.745	34.809	19.700	19.777	25.985	2'08.016 P	115.5	22:22'02.220
2	30.716	27.699	16.838	17.168	25.430	1'57.851	167.4	22:24'00.071
3	30.581	27.607	16.945	17.408	25.296	1'57.837	168.0	22:25'57.908
4	36.598	45.314	23.634	28.238	26.256	2'40.040	82.6	22:28'37.948
5	30.310	27.452	17.407	17.604	25.711	1'58.484	165.9	22:30'36.432
6	35.448	38.528	24.289	27.824	27.323	2'33.412	92.4	22:33'09.844
7	30.917	27.789	16.994	17.497	25.460	1'58.657	168.2	22:35'08.501

115 PITTORI M. (2'21.027)								
Giro	Seg. 1	Seg. 2	Seg. 3	Seg. 4	Seg. 5	T. Giro	km/h	Local Time
								21:32'22.440
1	30.279	44.506	23.412	22.846	33.438	2'34.481 P	125.7	21:34'56.921
2	40.097	34.274	21.065	20.315	31.500	2'27.251	136.4	21:37'24.172
3	37.564	33.817	20.792	20.500	31.451	2'24.124	137.2	21:39'48.296
4	35.983	33.974	20.659	19.678	30.733	2'21.027	137.1	21:42'09.323
5	35.923	34.168	20.713	19.945	30.808	2'21.557	136.5	21:44'30.880
6	36.002	34.562	20.989	19.819	30.742	2'22.114	136.7	21:46'52.994

120 FRANCIA E. (2'06.310)								
Giro	Seg. 1	Seg. 2	Seg. 3	Seg. 4	Seg. 5	T. Giro	km/h	Local Time
								21:33'14.465
1	26.756	31.490	18.739	18.768	28.747	2'04.500 P	164.1	21:35'18.965
2	32.831	30.123	18.587	18.044	27.802	2'07.387	164.6	21:37'26.352
3	32.956	29.922	17.981	18.133	27.923	2'06.915	165.1	21:39'33.267
4	33.332	33.058	19.584	20.973	30.490	2'17.437	144.2	21:41'50.704
5	32.683	30.478	18.354	18.654	28.921	2'09.090	157.9	21:43'59.794
6	32.617	30.063	17.709	17.844	28.077	2'06.310	167.4	21:46'06.104

121 CICALA D. (1'52.210)								
Giro	Seg. 1	Seg. 2	Seg. 3	Seg. 4	Seg. 5	T. Giro	km/h	Local Time
								22:38'45.652
1	27.282	36.776	19.914	20.022	29.325	2'13.319 P	148.1	22:40'58.971
2	29.582	26.906	16.474	15.054	25.088	1'53.104	187.2	22:42'52.075
3	30.489	40.230	21.809	19.778	26.077	2'18.383	138.1	22:45'10.458
4	29.324	26.764	16.325	15.116	25.098	1'52.627	187.5	22:47'03.085
5	38.222	37.027	21.805	17.009	29.022	2'23.085	150.0	22:49'26.170
6	29.441	26.742	16.216	14.942	24.869	1'52.210	187.8	22:51'18.380
7	38.929	41.300	23.552	24.081	36.142	2'44.004	115.1	22:54'02.384

142 FABBRI A. (2'24.640)								
Giro	Seg. 1	Seg. 2	Seg. 3	Seg. 4	Seg. 5	T. Giro	km/h	Local Time
								21:34'19.554
1	37.732	38.670	21.632	21.807	33.117		139.5	21:36'46.188
2	37.199	35.263	20.137	20.742	31.666	2'26.634	143.4	21:36'46.188
3	36.286	35.271	20.317	20.240	32.526	2'24.640	141.9	21:39'11.494
4	36.889	35.080	20.162	20.640	32.251	2'25.022	143.4	21:41'36.134
5	36.691	35.318	20.058	20.908	32.147	2'25.122	143.0	21:44'01.156
								21:46'26.278

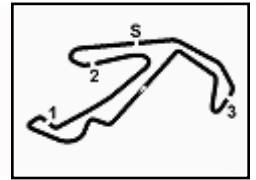
146 MONNATI G. (2'10.003)								
Giro	Seg. 1	Seg. 2	Seg. 3	Seg. 4	Seg. 5	T. Giro	km/h	Local Time
								21:32'13.968
1	30.615	49.369	24.157	23.721	33.197	2'41.059 P	126.2	21:34'55.027
2	33.802	30.812	19.050	17.499	28.840	2'10.003	157.4	21:37'05.030
3	34.058	31.135	19.336	17.689	29.080	2'11.298	156.5	21:39'16.328
4	33.975	31.950	19.105	17.889	28.766	2'11.685	154.5	21:41'28.013
5	34.177	30.803	18.842	18.405	28.923	2'11.150	157.9	21:43'39.163
6	34.183	31.050	19.018	17.832	29.124	2'11.207	156.7	21:45'50.370

169 GARIBOLDI L. (2'06.055)								
Giro	Seg. 1	Seg. 2	Seg. 3	Seg. 4	Seg. 5	T. Giro	km/h	Local Time
								21:52'09.780
1	26.005	32.924	18.521	18.978	32.079	2'08.507 P	164.1	21:54'18.287
2	31.494	31.463	17.883	17.476	27.739	2'06.055	168.2	21:56'24.342

210 BONETTO D. (1'54.604)								
Giro	Seg. 1	Seg. 2	Seg. 3	Seg. 4	Seg. 5	T. Giro	km/h	Local Time
								22:19'12.412
1	24.352	31.311	18.017	16.854	27.850	1'58.384 P	174.5	22:21'10.796
2	30.773	28.318	16.591	15.522	27.054	1'58.258	193.9	22:23'09.054
3	30.899	27.075	16.852	15.477	25.845	1'56.148	192.2	22:25'05.202
4	29.875	27.430	16.553	15.287	25.459	1'54.604	194.6	22:26'59.806
5	37.584	37.093	23.156	24.399	32.773	2'35.005	118.4	22:29'34.811
6	38.281	34.802	22.895	26.619	26.914	2'29.511	109.5	22:32'04.322
7	30.145	27.391	16.590	15.925	26.094	1'56.145	194.9	22:34'00.467
8	30.480	27.162	16.467	15.225	25.751	1'55.085	195.3	22:35'55.552

222 MARSILI D. (2'14.203)								
Giro	Seg. 1	Seg. 2	Seg. 3	Seg. 4	Seg. 5	T. Giro	km/h	Local Time
								21:32'08.830
1	33.321	43.738	25.063	26.884	38.619	2'47.625 P	117.4	21:34'56.455
2	44.493	39.100	22.675	23.653	36.684	2'46.605	130.6	21:37'43.060
3	36.534	32.885	20.546	20.649	31.026	2'21.640	146.7	21:40'04.700
4	34.337	32.240	19.881	19.501	29.341	2'15.300	147.3	21:42'20.000
5	34.076	31.997	19.936	19.125	29.630	2'14.764	146.1	21:44'34.764
6	33.853	32.009	19.717	19.347	29.277	2'14.203	147.1	21:46'48.967

239 BONAVETTI K. (1'51.799)								
Giro	Seg. 1	Seg. 2	Seg. 3	Seg. 4	Seg. 5	T. Giro	km/h	Local Time
								22:20'13.324
1	25.130	32.253	19.827	24.488	27.799	2'09.497 P	144.6	22:22'22.821
2	31.903	27.300	16.499	15.170	25.088	1'55.960	187.2	22:24'18.781
3	30.321	27.482	16.660	15.595	24.842	1'54.900	186.9	22:26'13.681
4	30.395	27.131	16.867	15.445	25.030	1'54.868	184.6	22:28'08.549
5	29.862	27.013	16.564	15.206	24.606	1'53.251	183.1	22:30'01.800
6	29.172	26.449	16.362					



Time Attack 14 Ottobre 2017
Time Attack - Analisi Tempi Superlap

Misano World Circuit 4.226 m

4 / 4

3	30.319	27.295	16.676	15.548	26.879	1'56.717	177.0	22:24'52.268
4	36.248	28.333	17.096	15.876	26.380	2'03.933	177.6	22:26'56.201
5	30.517	27.429	16.913	15.827	26.298	1'56.984	176.8	22:28'53.185
6	30.229	27.465	17.018	15.616	25.641	1'55.969	177.6	22:30'49.154
7	30.364	27.633	17.293	16.588	26.357	1'58.235	175.3	22:32'47.389
8	30.172	27.993	16.936			2'06.609	177.9	22:34'53.998

2	30.186	26.479	16.383	15.007	25.072	1'53.127	188.5	22:43'01.877
3	29.151	26.555	16.029	14.821	24.663	1'51.219	191.5	22:44'53.096
4	29.215	26.283	16.127	14.842	24.926	1'51.393	190.8	22:46'44.489
5	29.065	26.415	16.150	15.016	25.285	1'51.931	190.1	22:48'36.420
6	28.859	26.117	16.109	15.076	24.519	1'50.680	190.5	22:50'27.100
7	28.656	26.566	16.133	14.944	25.019	1'51.318	191.2	22:52'18.418

335 BARRI S. (1'48.666)								
Giro	Seg. 1	Seg. 2	Seg. 3	Seg. 4	Seg. 5	T. Giro	km/h	Local Time
								22:38'08.879
1	26.490	32.358	16.910	16.060	26.543	1'58.361 P	186.9	22:40'07.240
2	29.765	26.181	15.855	17.634	25.558	1'54.993	200.7	22:42'02.233
3	29.831	26.060	15.827	14.784	25.645	1'52.147	205.3	22:43'54.380
4	29.360	25.799	15.566	14.457	24.893	1'50.075	206.1	22:45'44.455
5	29.222	25.808	15.605	14.269	24.371	1'49.275	206.1	22:47'33.730
6	29.187	25.521	15.716	14.249	24.574	1'49.247	205.3	22:49'22.977
7	28.882	25.487	15.741	14.161	24.395	1'48.666	206.1	22:51'11.643

695 BASSANINI C. (1'58.028)								
Giro	Seg. 1	Seg. 2	Seg. 3	Seg. 4	Seg. 5	T. Giro	km/h	Local Time
								21:50'54.970
1	26.708	34.178	19.630	19.972	27.719	2'08.207 P	136.4	21:53'03.177
2	31.016	28.433	17.373	15.930	26.366	1'59.118	173.1	21:55'02.295
3	30.908	28.221	17.447	15.921	26.303	1'58.800	172.5	21:57'01.095
4	39.226	41.047	21.732	22.916	30.828	2'35.749	115.5	21:59'36.844
5	30.757	28.017	17.578	15.993	8'38.133	10'10.478 P	173.1	22:09'47.322
6	27.753	34.444	19.450	20.845	29.154	2'11.646 P	148.6	22:11'58.968
7	30.665	28.192	17.170	15.820	26.181	1'58.028	172.8	22:13'56.996
8	30.691	28.092	17.262	16.397	26.313	1'58.755	173.4	22:15'55.751

339 MANETTI C. (1'52.120)								
Giro	Seg. 1	Seg. 2	Seg. 3	Seg. 4	Seg. 5	T. Giro	km/h	Local Time
								22:39'07.072
1	24.405	38.104	18.642	19.801	27.052	2'08.004 P	178.2	22:41'15.076
2	30.653	26.445	16.434	15.195	25.575	1'54.302	194.6	22:43'09.378
3	29.527	26.278	16.462	15.467	27.835	1'55.569	193.5	22:45'04.947
4	29.402	26.250	16.287	15.185	24.996	1'52.120	194.2	22:46'57.067
5	29.376	26.429	16.342	15.165	28.062	1'55.374	194.2	22:48'52.441
6	37.525	29.795	17.346	16.567	25.762	2'06.995	191.8	22:50'59.436
7	29.580	26.504	16.376	15.397	25.442	1'53.299	193.9	22:52'52.735

888 DALLARA D. (1'54.341)								
Giro	Seg. 1	Seg. 2	Seg. 3	Seg. 4	Seg. 5	T. Giro	km/h	Local Time
								22:20'02.083
1	26.443	34.841	18.853	26.078	28.159	2'14.374 P	133.2	22:22'16.457
2	29.606	27.194	16.735	15.520	25.286	1'54.341	178.2	22:24'10.798
3	29.589	27.370	16.964	18.016	27.308	1'59.247	174.5	22:26'10.045
4	29.694	27.375	18.666	24.315	1'39.474	3'19.524 P	75.4	22:29'29.569
5	27.562	39.069	22.302	20.354	27.139	2'16.426 P	120.3	22:31'45.995
6	29.870	27.071	16.859	15.588	25.403	1'54.791	174.8	22:33'40.786
7	29.961	27.361	16.785	15.419	25.298	1'54.824	177.3	22:35'35.610

400 SANTAERA C. (1'56.274)								
Giro	Seg. 1	Seg. 2	Seg. 3	Seg. 4	Seg. 5	T. Giro	km/h	Local Time
								22:19'35.461
1	31.693	34.243	17.666	17.610	28.192	2'09.404 P	182.1	22:21'44.865
2	30.551	27.417	16.775	16.019	26.043	1'56.805	187.5	22:23'41.670
3	30.691	27.377	16.605	16.146	26.110	1'56.929	189.1	22:25'38.599
4	38.340	41.258	20.548	18.401	27.115	2'25.662	151.5	22:28'04.261
5	31.084	42.739	23.994	20.528	26.716	2'25.061	114.4	22:30'29.322
6	30.653	27.122	16.627	15.865	26.007	1'56.274	187.5	22:32'25.596
7	32.389	39.032	19.621	22.254	28.060	2'21.356	148.6	22:34'46.952

942 BACCHI P. (1'51.937)								
Giro	Seg. 1	Seg. 2	Seg. 3	Seg. 4	Seg. 5	T. Giro	km/h	Local Time
								22:20'04.739
1	24.736	35.488	22.911	26.660	30.704	2'20.499 P	97.4	22:22'25.238
2	30.277	27.136	16.327	15.116	25.034	1'53.890	185.9	22:24'19.128
3	29.937	26.909	16.671	15.738	25.135	1'54.390	180.0	22:26'13.518
4	29.968	26.778	16.322	15.072	25.102	1'53.242	184.3	22:28'06.760
5	29.411	27.246	16.403	15.369	24.605	1'53.034	183.1	22:29'59.794
6	28.910	26.770	16.324	15.365	25.352	1'52.721	181.8	22:31'52.515
7	29.081	26.566	16.473	15.123	24.694	1'51.937	183.1	22:33'44.452
8	29.038	26.449	16.207	15.600	24.814	1'52.108	183.4	22:35'36.560

511 IACOANGELI M. (1'41.094)								
Giro	Seg. 1	Seg. 2	Seg. 3	Seg. 4	Seg. 5	T. Giro	km/h	Local Time
								22:38'37.355
1	26.332	29.608	15.594	15.830	23.444	1'50.808 P	211.4	22:40'28.163
2	26.638	23.410	14.560	13.479	23.007	1'41.094	214.3	22:42'09.257
3	27.340	23.677	14.684	14.246	23.041	1'42.988	214.7	22:43'52.245
4	26.718	23.826	14.810	13.807	22.448	1'41.609	213.9	22:45'33.854
5	26.645	24.156	14.444	13.894	22.374	1'41.513	214.3	22:47'15.367
6	26.711	23.964	14.515	13.968	22.211	1'41.369	215.1	22:48'56.736
7	26.978	23.677	14.651	14.758	24.928	1'44.992	215.6	22:50'41.728

585 BATTISTI J. (1'58.324)								
Giro	Seg. 1	Seg. 2	Seg. 3	Seg. 4	Seg. 5	T. Giro	km/h	Local Time
								21:51'12.246
1	27.692	31.008	19.440	19.146	28.572	2'05.858 P	131.1	21:53'18.104
2	32.010	28.930	17.395	16.374	26.354	2'01.063	168.0	21:55'19.167
3	30.869	28.372	17.324	16.029	26.162	1'58.756	169.0	21:57'17.923
4	30.471	28.169	17.215	15.994	26.634	1'58.483	169.5	21:59'16.406
5	30.507	28.079	17.146	16.021	8'47.344	10'19.097 P	170.1	22:09'35.503
6	28.781	30.446	17.594	16.674	27.888	2'01.383 P	166.2	22:11'36.886
7	34.133	28.932	19.120	18.526	27.995	2'08.706	143.2	22:13'45.592
8	30.727	28.352	17.160	15.992	26.093	1'58.324	169.8	22:15'43.916

595 GAVAZZINI R. (2'11.582)								
Giro	Seg. 1	Seg. 2	Seg. 3	Seg. 4	Seg. 5	T. Giro	km/h	Local Time
								21:33'46.498
1	34.068	34.054	20.168	19.652	29.044	2'12.087	148.4	21:35'58.585
2	33.889	32.256	19.330	18.108	28.995	2'12.578	149.4	21:38'11.163
3	33.978	31.769	19.373	18.114	28.973	2'12.207	149.2	21:40'23.370
4	34.409	31.516	19.460	18.141	28.999	2'12.525	149.8	21:42'35.895
5	34.094	31.490	19.623	18.157	28.669	2'12.033	149.2	21:44'47.928
6	33.726	31.414	19.546	18.284	28.612	2'11.582	148.6	21:46'59.510

666 GABBI M. (1'50.680)								
Giro	Seg. 1	Seg. 2	Seg. 3	Seg. 4	Seg. 5	T. Giro	km/h	Local Time
								22:38'49.264
1	27.501	38.354	21.096	21.194	31.341	2'19.486 P	130.6	22:41'08.750

14/10/2017 P = Box In/Out - C = Tempo Invalidato